

**Анализ результатов государственной итоговой аттестации
по образовательным программам среднего общего образования на территории
муниципального района Стерлитамакский район Республики Башкортостан
в 2023 году**

В 2023 году для прохождения Государственной итоговой аттестации по общеобразовательным программам среднего общего образования в Стерлитамакском районе зарегистрировано в региональной информационной системе 60 участников (в 2022 году – 75; в 2021 году – 98; в 2020 году – 102). Пункта проведения ЕГЭ в Стерлитамакском районе нет. Выпускники 11-х классов сдают экзамены в пунктах проведения ЕГЭ г. Стерлитамака.

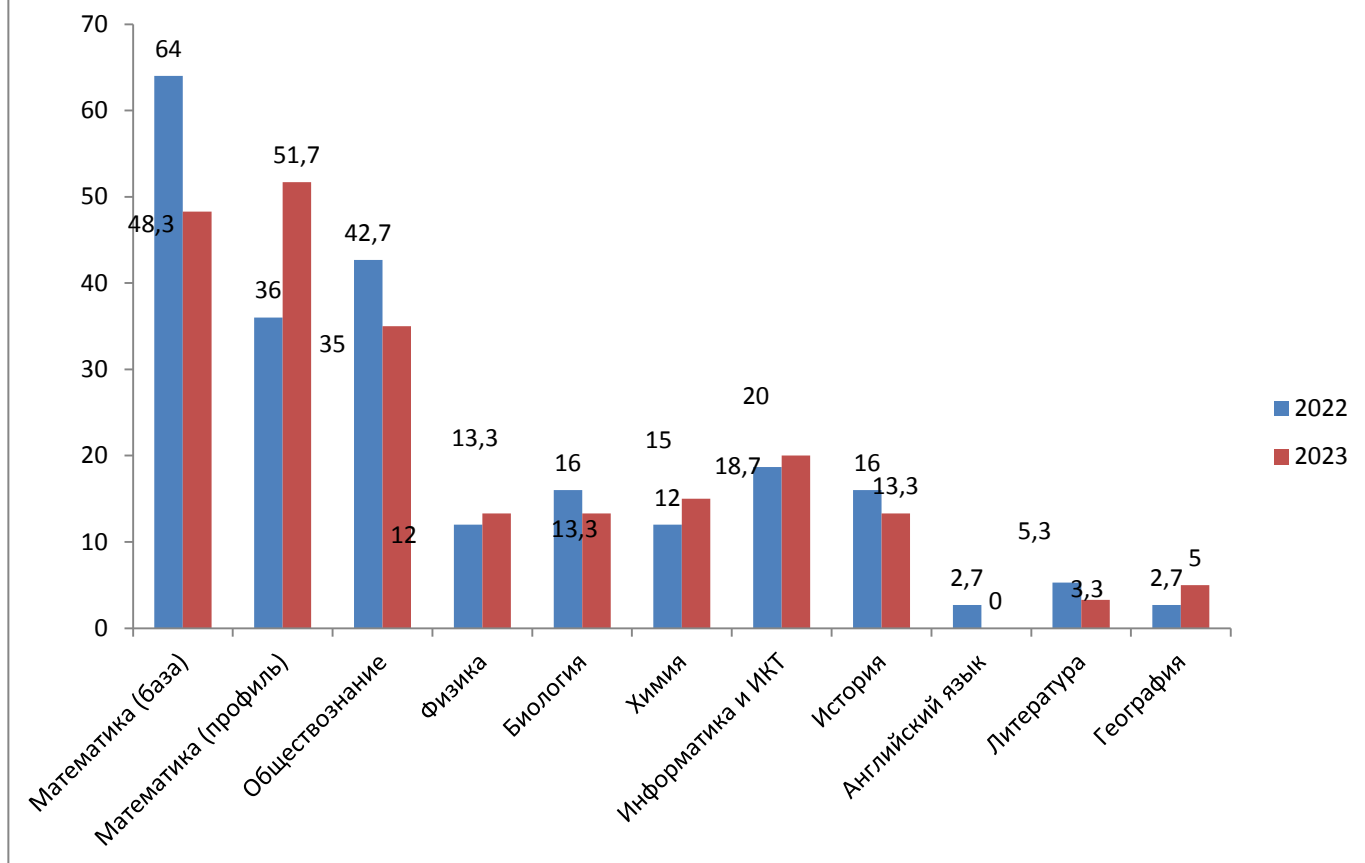
В районе распределение интересов участников ЕГЭ всех категорий к сдаче учебных предметов по выбору в 2023 году практически совпадает с республиканскими тенденциями прошлых лет. Наиболее популярными предметами в 2023 году стали математика профиль, обществознание и информатика.

В следующей таблице приведено соотношение количества участников ЕГЭ, сдававших учебные предметы за последние 3 года и сравнение показателей 2022 и 2023 годов.

№	Учебный предмет	Кол-во участников ЕГЭ, сдававших учебный предмет						Рост, спад в сравнении с 2022 годам	
		2021		2022		2023		Кол-во	%
		Кол-во	%	Кол-во	%	Кол-во	%		
1	Русский язык	80	81,6	75	100,0	60	100	-15	0
3	Математика (база)	0	0,0	48	64,0	29	48,3	-19	-15,7
5	Математика (профиль)	46	46,9	27	36,0	31	51,7	+4	+15,7
6	Обществознание	36	36,7	32	42,7	21	35	-11	-7,7
7	Физика	24	24,5	9	12,0	8	13,3	-1	+1,3
8	Биология	12	12,2	12	16,0	8	13,3	-4	-2,7
9	Химия	7	7,1	9	12,0	9	15	0	+3
10	Информатика и ИКТ	8	8,2	14	18,7	12	20	-2	+1,3
11	История	11	11,2	12	16,0	8	13,3	-4	-2,7
12	Английский язык	8	8,2	2	2,7	0	0	-2	-2,7
13	Литература	2	2,0	4	5,3	2	3,3	-2	-2
14	География	6	6,1	2	2,7	3	5	+1	+2,3
Общее количество		240		246		193			

По сравнению с 2022 годом наблюдается положительная тенденция при выборе предметов по математике (профиль), химии, информатике, физике и географии. По истории, литературе, биологии, английскому языку, обществознанию наблюдается спад. Английский язык в 2023 году не был выбран для сдачи ЕГЭ.

Выбор предметов ЕГЭ за 2022, 2023гг, %



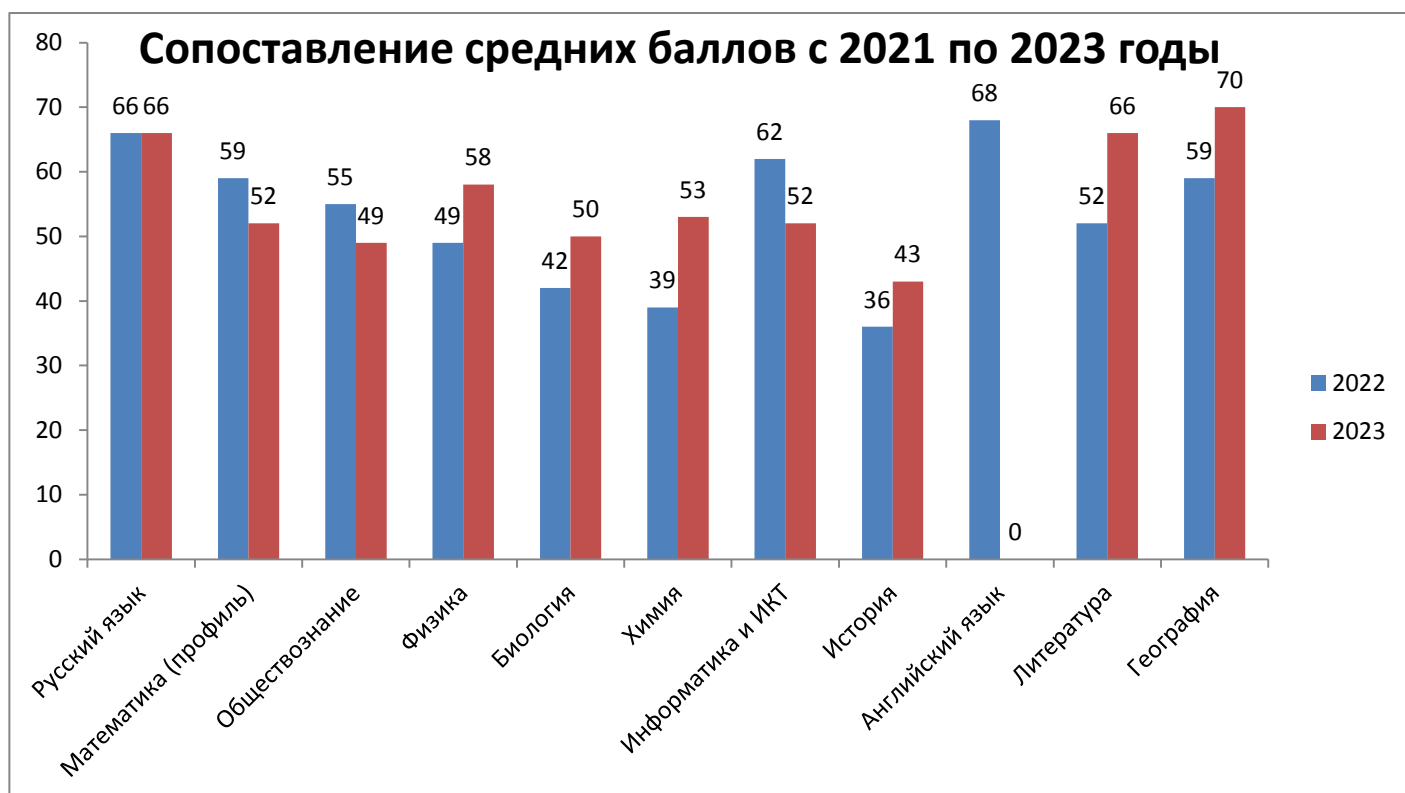
Сопоставление средних баллов с 2021 по 2023 годы

№	Учебный предмет	2021	2022	2023	Рост, спад в сравнении с 2022г.	Средний балл по РБ (2023г.)	Разница с РБ	Средний балл по РФ (2023г.)
1	Русский язык	67	66	66	0			
2	Математика (профиль)	58,2	59	52	-7			
3	Обществознание	56,6	55	49	-6			
4	Физика	54,3	49	58	+11			
5	Биология	48,0	42	50	+8			
6	Химия	45,1	39	53	+14			
7	Информатика и ИКТ	56,5	62	52	-10			
8	История	49,9	36	43	+7			
9	Английский язык	61,9	68	-	-			
10	Литература	46,5	52	66	+14			
11	География	61,2	59	70	+11			

По сравнению с 2022 годом, вырос средний балл по предметам физика и география на 11 баллов, биология на 8 баллов, химия и литература на 14 баллов, история на 7 баллов,

По следующим предметам наблюдается снижение среднего тестового балла: математика (профиль) на 7 баллов, обществознание на 6 баллов, информатика на 10 баллов

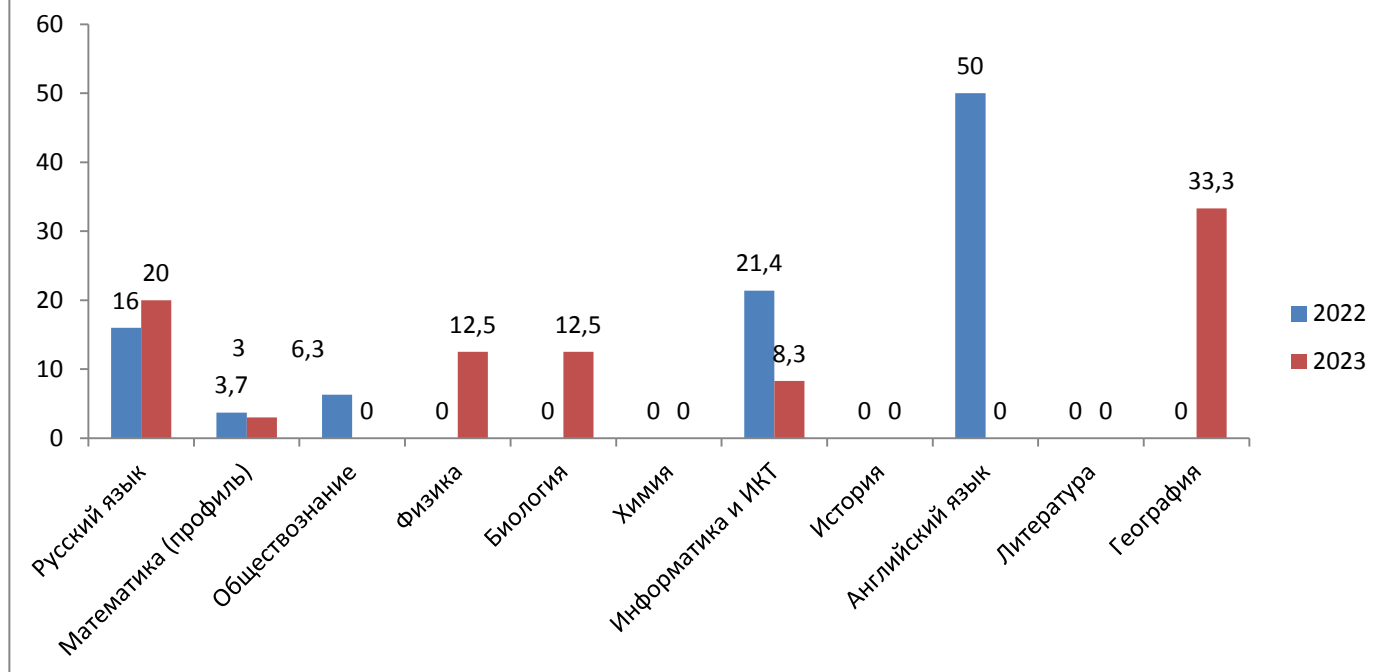
По предмету русский язык стабильно 66 баллов, английский язык в 2023 году не был выбран для сдачи ЕГЭ.



Количество участников ЕГЭ, получивших свыше 80 баллов

№	Учебный предмет	2018	2019	2020	2021	2022	2023
1	Русский язык	6+1	10+5	19 (23,2%)	13 (13,3%)	12 (16%)	12 (20%)
2	Математика (профиль)	0	2	2 (5,3%)	5 (10,9%)	1 (3,7%)	1 (3,02%)
3	Обществознание	1	0	1 (2,7%)	3 (8,3%)	2 (6,3%)	0
4	Физика	1	0	1 (5,3%)	3 (12,5%)	0	1 (12,5%)
5	Биология	0	1	2 (9,1%)	1 (8,3%)	0	1 (12,5%)
6	Химия	0	1	2 (11,8%)	0	0	0
7	Информатика и ИКТ	0	0	0	0	3 (21,4%)	1 (8,3%)
8	История	1	0	2 (12,5%)	0	0	0
9	Английский язык	1	-	4 (57,1%)	2 (25%)	1 (50%)	0
10	Литература	1	-	0	0	0	0
11	География	-	1	0	0	0	1 (33,3%)
Всего		12 (11,3%)	20 (19,4%)	33 (13,5%)	27 (11,3%)	19 (7,7%)	17 (8,8%)

Соотношение высокобалльников за 2022, 2023гг



В 2023 году в районе 17 высокобалльных работ, что на 1,1 % выше по сравнению с 2022 годом по предметам Русский язык, Математика (профильный уровень), Физика, Биология, Информатика и География. Высокобалльниками по двум предметам стали 2 выпускника школ села Талачево (русский язык, биология), села Новая Отрадовка (русский язык, информатика). Выпускница школы села Новая Отрадовка стала высокобалльницей по трем предметам (русский язык, математика (профильный уровень), физика).

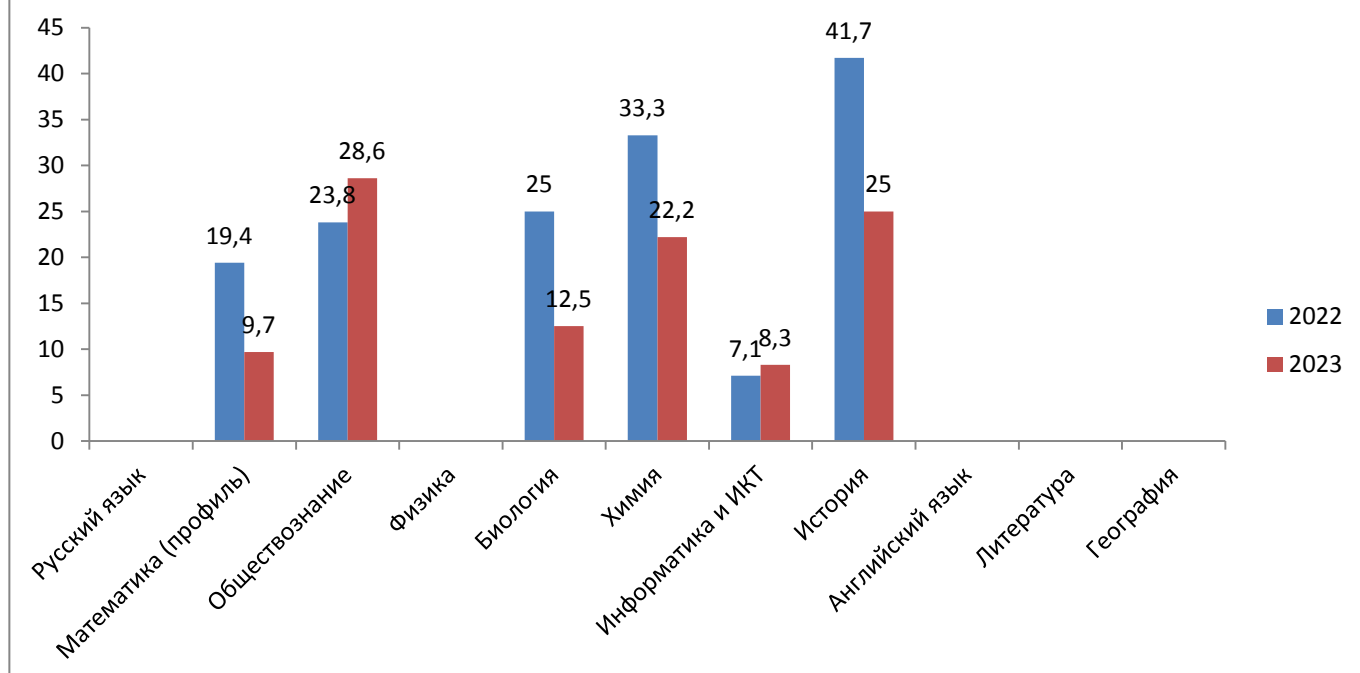
Увеличение соотношения высокобалльников по сравнению с прошлым годом наблюдается по предметам русский язык на 4%, физика и биология на 12,5 %, география на 33%. Снижение высокобалльников наблюдается по предметам обществознание на 6%, информатика на 13%, биология (-1), английский язык (-1). За последние 3 года по предметам химия, история, литература отсутствуют высокобалльные работы.

Несмотря на то, что общее количество высокобалльников, по сравнению с 2022г., снизилось с 19 до 17 человек, в процентном соотношении наблюдается рост 1,1%, в связи с уменьшением количества выпускников.

Количество участников ЕГЭ, не преодолевших минимальный порог

№	Учебный предмет	2018	2019	2020	2021	2022	2023
1	Русский язык	1	2	1	0	0	0
2	Математика (профиль)	5	2	2	1	6 (19,4%)	3 (9,7%)
3	Обществознание	8	6	9	5	5 (23,8%)	6 (28,6%)
4	Физика	2	1	1	1	0	0
5	Биология	4	1	1	4	3 (25%)	1 (12,5%)
6	Химия	5	1	7	2	3 (33,3%)	2 (22,2%)
7	Информатика и ИКТ	4	1	0	0	1 (7,1%)	1 (8,3%)
8	История	6	1	3	0	5 (41,7%)	2 (25%)
9	Английский язык	0	0	0	0	0	0
10	Литература	0	0	0	0	0	0
11	География	0	0	0	0	0	0
всего		35	15	24 (9,8%)	13 (5,4%)	23 (9,3%)	15 (7,7%)

Соотношение участников ЕГЭ, не преодолевших минимальный порог, 2022, 2023гг, %



За последние 2 года по предметам русский язык, физика, литература, география английский язык отсутствуют выпускники, не преодолевшие минимальный порог. По предметам Математика (профильный уровень), биология, химия, история наблюдается снижение количества участников ЕГЭ, не преодолевших минимальный порог, а по предметам обществознание и информатика наблюдается рост. В сравнении с 2022 годом наблюдается снижение количества участников ЕГЭ, не преодолевших минимальный порог с 23 до 15.

Претенденты на аттестат о среднем общем образовании с отличием

Наименование ОУ	ФИО (полностью)								
		Русский язык	Математика (П/Б)	Физика	Химия	Биология	География	История	Обществознание
МОБУ СОШ с. Бельское	Хисамутдинова Арина Ринатовна	91	5						
МОБУ СОШ с. Большой Куганак	Калиниченко Татьяна Алексеевна	70	27				61		
МОБУ СОШ с. Буриказганово	Сайфутдинова Динара Зинфировна	70	4					42	40
МОБУ СОШ д. Новофедоровское	Бухарова Анастасия Андреевна	73	5		48	49			
МОБУ СОШ с. Наумовка	Казиева Виктория Флоридовна	73	5		33	36			
МОБУ СОШ с. Наумовка	Шарипова Камилла Маратовна	72	52	43					
МОБУ СОШ с. Новая Отрадовка	Шахмаева Дилара Азатовна	91	82	91					
МОБУ СОШ с. Талачево	Мамедова Василия Ялчыновна	89	5		65	91			
МОБУ СОШ с. Талачево	Мурясова Эльмира Равилевна	81	5					36	59
МОБУ СОШ с. Талачево	Файтельсон Радмила Яковлевна	79	5		66	67			
МОБУ СОШ с. Талачево	Шафиева Арина Радиковна	67	5		61				

В 2023 году на аттестат с отличием претендовали 11 выпускников, но школу окончили 6 медалистов. Все они подтвердили медаль: окончили школу на отличные отметки, получили не менее 70 баллов на ЕГЭ по предметам "Русский язык", "Математика" профильного уровня или 5 баллов на ЕГЭ по предмету "Математика" базового уровня, а также преодолели минимальный порог по всем сдаваемым предметам по выбору.

1 выпускник из школы села Талачево не набрал необходимые баллы по русскому языку, 3 выпускника из школ села Большой Куганак, Буриказганово, Наумовка не набрали необходимые баллы по математике, 1 выпускник из школы села Наумовка не преодолела минимальный порог по предмету по выбору, вследствие чего получили аттестаты обычного образца.

Из 6 медалистов 4 по предметам по выбору набрали менее 70 баллов, и только 2 медалиста из школ села Бельское и Новая Отрадовка по все предметамс ЕГЭ набрали свыше 70 баллов..

РЕЗУЛЬТАТЫ ГИА-11 ПО УЧЕБНЫМ ПРЕДМЕТАМ

1. РУССКИЙ ЯЗЫК

В 2023 году на всех этапах проведения ГИА по русскому языку приняли участие 60 человек.

Минимальное количество баллов ЕГЭ по русскому языку, подтверждающее освоение образовательных программ среднего общего образования определено 24 баллами (минимальное количество баллов ЕГЭ по русскому языку, необходимого для поступления в образовательные организации высшего образования– 36). Все участники Стерлитамакского района преодолели минимальный порог в 24 балла.

В следующей таблице приведены значения среднего балла, количества участников ЕГЭ, не преодолевших минимальный порог, а также набравших 80 баллов и выше.

Категория	Количество участников	Средний балл	Не преодолели минимальный порог (24 балла/ 36 баллов)		Набрали 80 баллов и выше	
			Кол-во	%	Кол-во	%
Выпускники текущего года	60	66	0	0	12	20%

Динамика изменения среднего балла ЕГЭ по русскому языку за последние три года выглядит следующим образом (в разрезе ОУ):

№	Наименование ОУ	Кол-во обучающихся	Средний балл 2021	Средний балл 2022	Средний балл 2023
1	МОБУ СОШ с. Алатана	2			41
2	МОБУ СОШ с. Большой Куганак	6	73	67	74
3	МОБУ СОШ с. Буриказганово	4		64	66
4	МОБУ СОШ с. Верхние Услы	2	72		58
5	МОБУ СОШ д. Золотоношка	2	65	82	58
6	МОБУ СОШ с. Ишпарсово		63	56	
7	МОБУ СОШ д. Максимовка		64	67	
8	МОБУ СОШ с. Бельское	3	61	85	70
9	МОБУ СОШ с. Наумовка	4	65	63	71
10	МОБУ СОШ с. Николаевка	3	70	65	51
11	МОБУ СОШ с. Новая Отрадовка	10	67	71	69
12	МОБУ СОШ с. Октябрьское		71	71	
13	МОБУ СОШ д. Новофедоровское	3	73	55	54
14	МОБУ СОШ с. Первомайское	4	65	67	66
15	МОБУ СОШ с. Покровка			58	
16	МОБУ СОШ с. Рощинский	10	65	66	71
17	МОБУ СОШ д. Рязановка		73		
18	МОБУ СОШ с. Талачево	7	61	78	69
19	МОБУ СОШ с. Тюрюшля			66	
20	МОБУ СОШ д. Чуртан		76		
	Итого по району	60	67	66	66
	Средний балл по РБ			68,1	

2. МАТЕМАТИКА

С 2015 года математика разделена на два уровня: базовый и профильный. Проводится два отдельных экзамена по КИМ, разработанным в соответствии с разными спецификациями.

ЕГЭ по математике базового уровня организуется для выпускников, изучающих математику для общего развития и успешной жизни в обществе, а также для абитуриентов, поступающих в вузы, в которых не требуется высокий уровень владения математикой. Баллы, полученные на ЕГЭ по математике базового уровня, не переводятся в тестовые и не дают возможности участия в конкурсе на поступление в вузы.

ЕГЭ по математике профильного уровня проводится для выпускников и абитуриентов, планирующих использовать математику и смежные дисциплины в будущей профессиональной деятельности. Результаты ЕГЭ по математике профильного уровня переводятся в сто бальную систему оценивания и могут быть представлены абитуриентом на конкурс для поступления в вуз.

С 2019 года выпускник должен был выбрать для сдачи только математику базу или профиль. 3 участника (9,7%) по району не смогли преодолеть порог по математике профильного уровня. Для получения аттестата о среднем общем образовании при пересдаче был выбран базовый уровень предмета математики. Анализ проведен без учета результатов, полученных при пересдаче в резервные сроки основного периода.

2.1. Математика Базового уровня.

В 2020 и 2021 годах ЕГЭ по математике базового уровня не проводилось. Некоторые показатели по итогам экзамена в прошлые годы приведены в таблице:

№	Наименование ОУ	Кол-во обучающихся	Средний балл 2019	Средний балл 2022	Средний балл 2023
1	МОБУ СОШ с. Алатана	1			4
2	МОБУ СОШ с. Большой Куганак	1	3,5		4
3	МОБУ СОШ с. Буриказганово	4		5	3,5
4	МОБУ СОШ с. Верхние Услы		3		
5	МОБУ СОШ д. Золотоношка	2	4		4
6	МОБУ СОШ с. Ишпарсово		3,6	3,5	
7	МОБУ СОШ д. Максимовка		4		
8	МОБУ СОШ с. Бельское	1		5	5
9	МОБУ СОШ с. Наумовка	3	4,2	4	4,7
10	МОБУ СОШ с. Николаевка	2			2,5
11	МОБУ СОШ д. Новофедоровское	2	3,25	3,7	4,5
12	МОБУ СОШ с. Октябрьское		4		
13	МОБУ СОШ с. Новая Отрадовка		4,3	4,3	
14	МОБУ СОШ с. Первомайское	3	4		3,7
15	МОБУ СОШ с. Покровка			4	
16	МОБУ СОШ с. Рощинский	4	4		4,5
17	МОБУ СОШ д. Рязановка				
18	МОБУ СОШ с. Талачево	6	4,4	5	4,3
19	МОБУ СОШ с. Тюрюшля		4,2	4,5	
20	МОБУ СОШ д. Чуртан		5		
	Итого по району	29	4,0	4,1	4,1

Распределение отметок за 2022, 2023 гг. в разрезе школ

№	Наименование ОУ	Кол-во обуч-хся в 2023г	2022 (48 участников)				2023 (29 участников)			
			«5»	«4»	«3»	«2»	«5»	«4»	«3»	«2»
1	МОБУ СОШ с. Алатана	1						1		
2	МОБУ СОШ с. Большой Куганак	1	1	1	2			1		
3	МОБУ СОШ с. Буриказганово	4	2					3		1
4	МОБУ СОШ с. Верхние Услы									
5	МОБУ СОШ д. Золотоношка	2					1		1	
6	МОБУ СОШ с. Ишпарсово			1	1					
7	МОБУ СОШ с. Максимовка			2	1					
8	МОБУ СОШ с. Бельское	1	1				1			
9	МОБУ СОШ с. Наумовка	3	2	4	2		2	1		
10	МОБУ СОШ с. Николаевка	2		4		1			1	1
11	МОБУ СОШ д. Новофедоровское	2		2	1		1	1		
12	МОБУ СОШ с. Октябрьское		1	1						
13	МОБУ СОШ с. Новая Отрадновка		1	3						
14	МОБУ СОШ с. Первомайское	3		4				2	1	
15	МОБУ СОШ с. Покровка		1	1	1					
16	МОБУ СОШ с. Роцинский	4	1	1			2	2		
17	МОБУ СОШ д. Рязановка									
18	МОБУ СОШ с. Талачево	6	1				3	2	1	
19	МОБУ СОШ с. Тюрюшля		2	2						
20	МОБУ СОШ д. Чуртан									
Всего		29	13	26	8	1	10	13	4	2
Всего, %			27,1	54,2	16,7	2	34,5	44,8	13,8	6,9
Успеваемость			98				93			
Качество			81,2				79,3			

2.2 Математика профильного уровня

В 2023 году в ЕГЭ по математике профильного уровня приняли участие 31 человек.

Минимальное количество баллов ЕГЭ по математике профильного уровня подтверждающее освоение образовательных программ среднего общего образования, а также необходимое для поступления в образовательные организации высшего образования на обучение по программам бакалавриата и программам специалитета, определено 27 баллами. Участников ЕГЭ по математике профильного уровня, набравших 80 балл и выше в 2023 году – 1 человек (3,2%).

В следующей таблице приведены значения среднего балла, количества участников ЕГЭ, не преодолевших минимальный порог, и набравших 80 балл и выше:

Категория	Количество участников	Средний балл	Не преодолели минимальный порог (27 баллов)		Набрали 80 баллов и выше	
			Кол-во	%	Кол-во	%
Выпускники текущего года	31	52	3	9,7	1	3,2

Динамика изменения среднего балла ЕГЭ по математике (профильного уровня) за последние три года выглядит следующим образом (в разрезе ОУ):

№	Наименование ОУ	Кол-во обучающихся	Средний балл 2021	Средний балл 2022	Средний балл 2023
1	МОБУ СОШ с. Алатана	1			58
2	МОБУ СОШ с. Большой Куганак	5	58	59,2	49
3	МОБУ СОШ с. Буриказганово			46	
4	МОБУ СОШ с. Верхние Услы	2	58		55
5	МОБУ СОШ д. Золотоношка		39	74	
6	МОБУ СОШ с. Ишпарсово		50	46	
7	МОБУ СОШ с. Максимовка				
8	МОБУ СОШ с. Бельское	2	56		28
9	МОБУ СОШ с. Наумовка	1	62	61	52
10	МОБУ СОШ с. Николаевка	1	50		11
11	МОБУ СОШ д. Новофедоровское	1	56		58
12	МОБУ СОШ с. Октябрьское				
13	МОБУ СОШ с. Новая Отрадовка	10	60	58	53
14	МОБУ СОШ с. Первомайское	1	54	86	52
15	МОБУ СОШ с. Покровка			34	
16	МОБУ СОШ с. Роцинский	6	61	65	65
17	МОБУ СОШ д. Рязановка		49		
18	МОБУ СОШ с. Талачево	1			70
19	МОБУ СОШ с. Тюрюшля			74	
20	МОБУ СОШ д. Чуртан				
	Итого по району	31	58	59	52
	Средний балл по РБ			58,4	

3. ФИЗИКА

Единый государственный экзамен по физике – экзамен по выбору, его результаты не влияют на получение аттестата, однако положительные итоги ЕГЭ по выбору нужны тем, кто желает продолжить обучение в высших учебных заведениях.

В Стерлитамакском районе на всех этапах проведения ЕГЭ-2023 по физике приняли участие 8 человек.

Минимальное количество баллов ЕГЭ по физике, необходимое для поступления в образовательные организации высшего образования на обучение по программам бакалавриата и программам специалитета, определено 36 баллами. Все участники смогли преодолеть данный порог.

Участников ЕГЭ по физике, набравших свыше 80 баллов нет.

В следующей таблице приведены значения среднего балла, количества участников ЕГЭ, не прошедших минимальный порог и набравших 80 баллов.

Категория	Количество участников	Средний балл	Не преодолели минимальный порог (36 баллов)		Набрали 80 баллов и выше	
			Кол-во	%	Кол-во	%
Выпускники текущего года	8	58	0	0	1	12,5

Какие изменения произошли в процентном соотношении в наборе тех или иных баллов участниками ЕГЭ по физике в 2021, 2022, 2023 гг., можно увидеть в следующей таблице.

№	Наименование ОУ	Кол-во обучающихся	Средний балл 2021	Средний балл 2022	Средний балл 2023
1	МОБУ СОШ с. Алатана	1			54
2	МОБУ СОШ с. Большой Куганак		60		
3	МОБУ СОШ с. Буриказганово			51	
4	МОБУ СОШ с. Верхние Услы	2	32		46
5	МОБУ СОШ д. Золотоношка		45		
6	МОБУ СОШ с. Ишпарсово				
7	МОБУ СОШ д. Максимовка				
8	МОБУ СОШ с. Бельское		51		
9	МОБУ СОШ с. Наумовка	1	58	42	43
10	МОБУ СОШ с. Николаевка		58		
11	МОБУ СОШ д. Новофедоровское		44		
12	МОБУ СОШ с. Новая Отрадовка	2	62	49	80
13	МОБУ СОШ с. Октябрьское		64		
14	МОБУ СОШ с. Первомайское		46		
15	МОБУ СОШ с. Рощинский	2	54	57	56
16	МОБУ СОШ д. Рязановка		44		
17	МОБУ СОШ с. Тюрюшля				
18	МОБУ СОШ д. Чуртан				
	Итого по району	8	54	49	58
	Средний балл по РБ			60,0	

4. ХИМИЯ

В Стерлитамакском районе на всех этапах проведения ЕГЭ-2023 по химии приняли участие 9 человек. Минимальное количество баллов ЕГЭ по химии, необходимое для поступления в образовательные организации высшего образования определено 36 баллами. 1 участник не смог преодолеть минимальный порог.

Участников ЕГЭ по химии, набравших более 80 баллов нет.

В следующей таблице приведены значения среднего балла, количества участников ЕГЭ, не прошедших минимальный порог и набравших 80 баллов.

Категория	Количество участников	Средний балл	Не преодолели минимальный порог (36 баллов)		Набрали 80 баллов и выше	
			Кол-во	%	Кол-во	%
Выпускники текущего года	9	53	2	22,2	0	0

Какие изменения произошли в процентном соотношении в наборе тех или иных баллов участниками ЕГЭ по химии в 2021, 2022, 2023 гг., можно увидеть в следующей таблице.

№	Наименование ОУ	Кол-во обучающихся	Средний балл 2021	Средний балл 2022	Средний балл 2023
1	МОБУ СОШ с. Большой Куганак	2			60
2	МОБУ СОШ с. Буриказганово			48	
3	МОБУ СОШ с. Верхние Услы		55		
4	МОБУ СОШ с. Ишпарсово		66		
5	МОБУ СОШ д. Максимовка		56		
6	МОБУ СОШ с. Бельское			43	
7	МОБУ СОШ с. Наумовка	1	9	28	33
8	МОБУ СОШ с. Николаевка			27	
9	МОБУ СОШ д. Новофедоровское	2			31
10	МОБУ СОШ с. Октябрьское		44		
11	МОБУ СОШ с. Новая Отрадовка			33	
12	МОБУ СОШ с. Первомайское				
13	МОБУ СОШ с. Рощинский	1		46	70
14	МОБУ СОШ с. Талачево	3	30		64
15	МОБУ СОШ с. Тюрюшля			48	
16	МОБУ СОШ д. Чуртан				
	Итого по району	9	40	39	53
	Средний балл по РБ			57,0	

5. ИНФОРМАТИКА И ИКТ

В Стерлитамакском районе на всех этапах ЕГЭ-2023 по информатике и ИКТ приняли участие 12 человек. Средний балл, показанный всеми участниками ЕГЭ по информатике, равен 52 .

В следующей таблице приведены значения среднего балла, количества участников ЕГЭ, не прошедших минимальный порог и набравших 80 баллов.

Категория	Количество участников	Средний балл	Не преодолели минимальный порог (40 баллов)		Набрали 80 балл и выше	
			Кол-во	%	Кол-во	%
Выпускники текущего года	12	52	1	8,3%	1	8,3%

Какие изменения произошли в процентном соотношении в наборе тех или иных баллов участниками ЕГЭ по информатике и ИКТ в 2021, 2022, 2023 гг., можно увидеть в следующей таблице.

№	Наименование ОУ	Кол-во обучающихся	Средний балл 2021	Средний балл 2022	Средний балл 2023
1	МОБУ СОШ с. Алатана	1			51
	МОБУ СОШ с. Большой Куганак		70	75	
2	МОБУ СОШ с. Верхние Услы				
3	МОБУ СОШ д. Золотоношка			80	
4	МОБУ СОШ с. Ишпарсово			44	
5	МОБУ СОШ с. Наумовка		50	59	
6	МОБУ СОШ с. Новая Отрадовка	7	58	60	48
7	МОБУ СОШ д. Новофедоровское	1			46
8	МОБУ СОШ с. Октябрьское				
9	МОБУ СОШ с. Первомайское	1	53	85	54
10	МОБУ СОШ с. Рощинский	2	56,5	64	67
11	МОБУ СОШ д. Рязановка		50		
13	МОБУ СОШ с. Тюрюшля			64	
	Итого по району	12	56,5	62	52
	Средний балл по РБ			62,1	

6. БИОЛОГИЯ

В Стерлитамакском районе на всех этапах ЕГЭ-2023 по биологии приняли участие 8 человек. Средний балл, показанный всеми участниками ЕГЭ по биологии, равен 50.

В следующей таблице приведены значения среднего балла, количества участников ЕГЭ, не прошедших минимальный порог и набравших 80 баллов.

Категория	Количество участников	Средний балл	Не преодолели минимальный порог (36 баллов)		Набрали 81 балл и выше	
			Кол-во	%	Кол-во	%
Выпускники текущего года	8	50	1	12,5	1	12,5

Какие изменения произошли в процентном соотношении в наборе тех или иных баллов участниками ЕГЭ по биологии в 2021, 2022, 2023 гг., можно увидеть в следующей таблице.

№	Наименование ОУ	Кол-во обучающихся	Средний балл 2021	Средний балл 2022	Средний балл 2023
1	МОБУ СОШ с. Большой Куганак	1		30	42
2	МОБУ СОШ с. Буриказганово			54	
3	МОБУ СОШ с. Верхние Услы				
4	МОБУ СОШ с. Ишпарсово		59		
5	МОБУ СОШ с. Максимовка		48		
6	МОБУ СОШ с. Бельское			53	
7	МОБУ СОШ с. Наумовка	1	30	42	36
8	МОБУ СОШ с. Николаевка	1		42	34
9	МОБУ СОШ с. Новая Отрадовка		26	47	
10	МОБУ СОШ д. Новофедоровское	2	60		38
11	МОБУ СОШ с. Октябрьское		67		
12	МОБУ СОШ с. Первомайское		53		
13	МОБУ СОШ с. Рощинский	1	72	43	58
14	МОБУ СОШ с. Талачево	2	21		79
15	МОБУ СОШ с. Тюрюшля			28	
16	МОБУ СОШ д. Чуртан				
	Итого по району	8	48	42	50
	Средний балл по РБ			53,9	

7. ИСТОРИЯ

В Стерлитамакском районе на всех этапах ЕГЭ-2023 по истории приняли участие 8 человек. Средний балл, показанный всеми участниками ЕГЭ по истории, равен 43.

В следующей таблице приведены значения среднего балла, количества участников ЕГЭ, не прошедших минимальный порог и набравших 80 баллов.

Категория	Количество участников	Средний балл	Не преодолели минимальный порог (32 балла)		Набрали 80 баллов и выше	
			Кол-во	%	Кол-во	%
Выпускники текущего года	8	43	2	25	0	0

Какие изменения произошли в процентном соотношении в наборе тех или иных баллов участниками ЕГЭ по истории в 2021, 2022, 2023 гг., можно увидеть в следующей таблице.

№	Наименование ОУ	Кол-во обучающихся	Средний балл 2021	Средний балл 2022	Средний балл 2023
1	МОБУ СОШ с. Алатана	1			12
2	МОБУ СОШ с. Большой Куганак			28	
	МОБУ СОШ с. Буриказганово	2			29
3	МОБУ СОШ с. Верхние Услы				
4	МОБУ СОШ д. Золотоношка		65		
5	МОБУ СОШ с. Ишпарсово				
6	МОБУ СОШ д. Максимовка		34		
7	МОБУ СОШ с. Бельское				
8	МОБУ СОШ с. Наумовка	1	50	30	68
9	МОБУ СОШ с. Николаевка			38	
10	МОБУ СОШ д. Новофедоровское			32	
11	МОБУ СОШ с. Октябрьское				
12	МОБУ СОШ с. Новая Отрадовка		55		
13	МОБУ СОШ с. Первомайское			19	
14	МОБУ СОШ с. Покровка			34	
15	МОБУ СОШ с. Роцинский	3		68	57
16	МОБУ СОШ д. Рязановка				
17	МОБУ СОШ с. Талачево	1			36
18	МОБУ СОШ с. Тюрюшля				
19	МОБУ СОШ д. Чуртан		36		
	Итого по району	8	50	36	43
	Средний балл по РБ			60,2	

8. ГЕОГРАФИЯ

В Стерлитамакском районе на всех этапах ЕГЭ-2023 по географии приняли участие 3 человек. Средний балл, показанный всеми участниками ЕГЭ по географии, равен 70 .

В следующей таблице приведены значения среднего балла, количества участников ЕГЭ, не прошедших минимальный порог и набравших 80 баллов.

Категория	Количество участников	Средний балл	Не преодолели минимальный порог (37 баллов)		Набрали 80 балл и выше	
			Кол-во	%	Кол-во	%
Выпускники текущего года	3	70	0	0	1	33,3

Какие изменения произошли в процентном соотношении в наборе тех или иных баллов участниками ЕГЭ по географии в 2021, 2022, 2023 гг., можно увидеть в следующей таблице.

№	Наименование ОУ	Кол-во обучающихся	Средний балл 2021	Средний балл 2022	Средний балл 2023
1	МОБУ СОШ с. Большой Куганак	2		56	61
2	МОБУ СОШ с. Наумовка		68		
3	МОБУ СОШ с. Николаевка		56		
4	МОБУ СОШ с. Новая Отрадовка		58	62	
5	МОБУ СОШ с. Первомайское				
6	МОБУ СОШ с. Рошинский	1	69		75
	Итого по району	3	61	59	70
	Средний балл по РБ			58,9	

9. АНГЛИЙСКИЙ ЯЗЫК

В Стерлитамакском районе в ЕГЭ-2023 по английскому языку не приняли участие.

Категория	Количество участников	Средний балл	Не преодолели минимальный порог (22 балла)		Набрали 80 баллов и выше	
			Кол-во	%	Кол-во	%
Выпускники текущего года						

Какие изменения произошли в процентном соотношении в наборе тех или иных баллов участниками ЕГЭ по английскому языку в 2021, 2022, 2023 гг., можно увидеть в следующей таблице.

№	Наименование ОУ	Кол-во обучающихся	Средний балл 2021	Средний балл 2022	Средний балл 2023
1	МОБУ СОШ с. Большой Куганак				
2	МОБУ СОШ с. Верхние Услы		52		
3	МОБУ СОШ д. Максимовка			53	
4	МОБУ СОШ с. Бельское				
5	МОБУ СОШ с. Наумовка		56		
6	МОБУ СОШ с. Новая Отрадовка		64		
7	МОБУ СОШ д. Новофедоровское				
8	МОБУ СОШ с. Первомайское		72		
9	МОБУ СОШ с. Роцинский		47		
10	МОБУ СОШ д. Талачево			83	
11	МОБУ СОШ д. Чуртан		93		
	Итого по району	0	62	68	
	Средний балл по РБ			73,4	

10. ОБЩЕСТВОЗНАНИЕ

В Стерлитамакском районе на всех этапах ЕГЭ-2023 по обществознанию приняли участие 21 человек. Средний балл, показанный всеми участниками ЕГЭ по обществознанию, равен 49.

В следующей таблице приведены значения среднего балла, количества участников ЕГЭ, не прошедших минимальный порог и набравших 80 баллов.

Категория	Количество участников	Средний балл	Не преодолели минимальный порог (42 балла)		Набрали 80 баллов и выше	
			Кол-во	%	Кол-во	%
Выпускники текущего года	21	49	6	28,6	0	0

Какие изменения произошли в процентном соотношении в наборе тех или иных баллов участниками ЕГЭ по обществознанию в 2021, 2022, 2023 гг., можно увидеть в следующей таблице.

№	Наименование ОУ	Кол-во обучающихся	Средний балл 2021	Средний балл 2022	Средний балл 2023
1	МОБУ СОШ с. Алатана	1			26
2	МОБУ СОШ с. Большой Куганак	5	47	57	53
3	МОБУ СОШ с. Буриказганово	2			27
4	МОБУ СОШ с. Верхние Услы	1	64		44
5	МОБУ СОШ д. Золотоношка	1	83		72
6	МОБУ СОШ с. Ишпарсово		67		
7	МОБУ СОШ д. Максимовка		44	58	
8	МОБУ СОШ с. Бельское	2			46
9	МОБУ СОШ с. Наумовка	2	56	44	42
10	МОБУ СОШ с. Николаевка	1		54	30
11	МОБУ СОШ д. Новофедоровское		55	41	
12	МОБУ СОШ с. Октябрьское			65	
13	МОБУ СОШ с. Новая Отрадовка	1	58	69	75
14	МОБУ СОШ с. Первомайское		44	40	
15	МОБУ СОШ с. Рощинский	4	55	77	58
16	МОБУ СОШ д. Рязановка				
17	МОБУ СОШ с. Талачево	1		76	59
18	МОБУ СОШ с. Тюрюшля			45	
19	МОБУ СОШ д. Чуртан		64		
	Итого по району	21	57	55	49
	Средний балл по РБ			61,3	

11. ЛИТЕРАТУРА

В Стерлитамакском районе на всех этапах ЕГЭ-2023 по литературе приняли участие 2 человека. Средний балл, показанный всеми участниками ЕГЭ по литературе, равен 66.

В следующей таблице приведены значения среднего балла, количества участников ЕГЭ, не прошедших минимальный порог и набравших 80 баллов.

Категория	Количество участников	Средний балл	Не преодолели минимальный порог (32 балла)		Набрали 80 балл и выше	
			Кол-во	%	Кол-во	%
Выпускники текущего года	2	66	0	0	0	0

Какие изменения произошли в процентном соотношении в наборе тех или иных баллов участниками ЕГЭ по литературе в 2021, 2022, 2023 гг., можно увидеть в следующей таблице.

№	Наименование ОУ	Кол-во обучающихся	Средний балл 2021	Средний балл 2022	Средний балл 2023
1	МОБУ СОШ с. Большой Куганак			43	
2	МОБУ СОШ с. Верхние Услы		48		
3	МОБУ СОШ д. Золотоношка	1			77
4	МОБУ СОШ д. Максимовка			51	
5	МОБУ СОШ с. Наумовка				
6	МОБУ СОШ с. Новая Отрадовка			55	
7	МОБУ СОШ д. Новофедоровское				
8	МОБУ СОШ с. Октябрьское			58	
9	МОБУ СОШ с. Первомайское		45		
	МОБУ СОШ с. Рощинский	1			54
	Итого по району	2	46	52	66
	Средний балл по РБ			51,3	

Выводы.

Ниже в таблице указан сводная информация по школам и средним баллам по предметам ЕГЭ в 2023 году.

№	Наименование ОУ	Русский язык	Математика Б	Математика П	Физика	Химия	Информатика	Биология	История	География	Английский язык	Обществознание	Литература
	Минимальный порог	24		27	36	36	40	36	32	37	22	42	32
1	МОБУ СОШ с. Алатана	41	4	58	54		51		12		-	26	
2	МОБУ СОШ с. Большой Куганак	74	4	49		60		42		61	-	53	
3	МОБУ СОШ с. Буриказганово	66	3,5						29		-	27	
4	МОБУ СОШ с. Верхние Услы	58		55	46						-	44	
5	МОБУ СОШ д. Золотоношка	58	4								-	72	77
6	МОБУ СОШ с. Ишпарсово										-		
7	МОБУ СОШ д. Максимовка										-		
8	МОБУ СОШ с. Бельское	70	5	28							-	46	
9	МОБУ СОШ с. Наумовка	71	4,7	52	43	33		36	68		-	42	
10	МОБУ СОШ с. Николаевка	51	2,5	11				34			-	30	
11	МОБУ СОШ с. Новая Отрадовка	59		53	80		48				-	75	
12	МОБУ СОШ с. Октябрьское										-		
13	МОБУ СОШ д. Новофедоровское	54	4,5	58		31	46	38			-		
14	МОБУ СОШ с. Первомайское	66	3,7	52			54				-		
15	МОБУ СОШ с. Покровка										-		
16	МОБУ СОШ с. Рощинский	71	4,5	65	56	70	67	58	57	75	-	58	54
17	МОБУ СОШ с. Талачево	69	4,3	70		64		79	36		-	59	
18	МОБУ СОШ с. Тюрюшля										-		
	Итого по району	66	4,1	52	58	53	52	50	43	70	-	49	66
	Минимальный порог	24		27	36	36	40	36	32	37	22	42	32

Не прошли минимальный порог по среднему баллу по предмету математика профиль школы села Николаевка; по предмету химия - Наумовка и Новофедоровское; по предмету биология школа села Николаевка; по предмету история – Алатана и Буриказганово; по предмету обществознание – Алатана, Буриказганово, Николаевка.

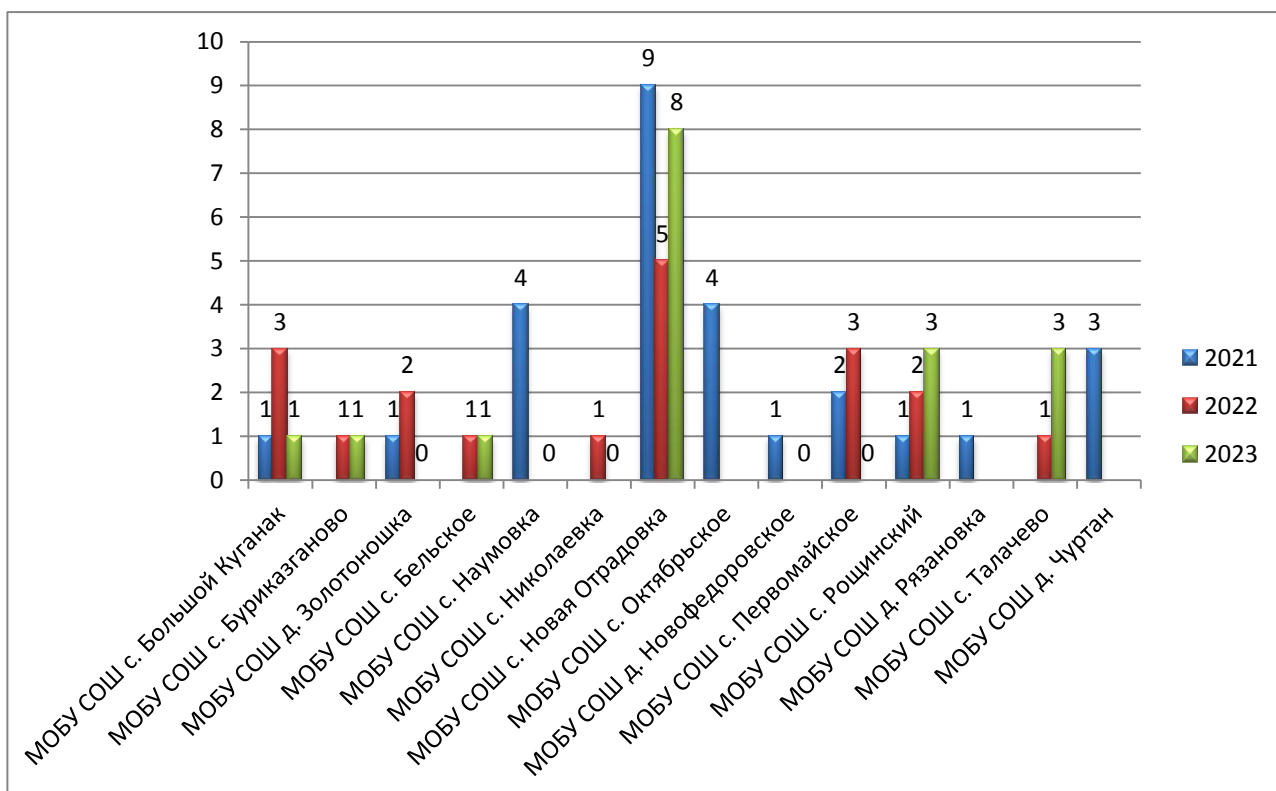
Высокие результаты по среднему баллу (выше 70) по предмету русский язык показали школы села Большой Куганак, Бельское, Буриказганово, Наумовка, Первомайское, Рощинский, Талачево; по предмету математика (профиль) – Алатана, Верхние Услы, Новая Отрадовка, Новофедоровское, Рощинский, Талачево; по предмету физика – Новая Отрадовка; по предмету химия – Большой Куганак, Рощинский, Талачево; по предмету информатика – Первомайское, Рощинский; по предмету биология - Рощинский, Талачево; по предмету история – Наумовка, Рощинский; по предмету география – Рощинский; по предмету обществознание – Большой Куганак, Золотоношка, Новая Отрадовка, Рощинский, Талачево; по предмету литература – Золотоношка.

ОО	Средний балл по всем предметам, 2022	Средний балл по всем предметам, 2023
МОБУ СОШ с. Покровка	42,00	-
МОБУ СОШ д. Новофедоровское	42,67	38,58
МОБУ СОШ с. Николаевка	45,20	25,70
МОБУ СОШ с. Наумовка	46,13	43,71
МОБУ СОШ с. Ишпарсово	48,67	-
МОБУ СОШ с. Большой Куганак	51,88	49,00
МОБУ СОШ с. Буриказганово	52,60	31,38
МОБУ СОШ с. Тюрюшля	54,17	-
МОБУ СОШ с. Новая Отрадовка	56,00	63,00
МОБУ СОШ д. Максимовка	57,25	-
МОБУ СОШ с. Первомайское	59,40	43,93
МОБУ СОШ с. Бельское	60,33	37,25
МОБУ СОШ с. Роцинский	60,75	57,77
МОБУ СОШ с. Октябрьское	64,67	-
МОБУ СОШ д. Золотоношка	78,67	52,75
МОБУ СОШ с. Талачево	79,00	54,47
МОБУ СОШ с. Верхние Услы	-	50,75
МОБУ СОШ с. Алатана	-	35,14

ОО	Средний балл по всем предметам
МОБУ СОШ с. Николаевка	25,7
МОБУ СОШ с. Буриказганово	31,38
МОБУ СОШ с. Алатана	35,14
МОБУ СОШ с. Бельское	37,25
МОБУ СОШ д. Новофедоровское	38,58
МОБУ СОШ с. Наумовка	43,71
МОБУ СОШ с. Первомайское	43,93
МОБУ СОШ с. Большой Куганак	49
МОБУ СОШ с. Верхние Услы	50,75
МОБУ СОШ д. Золотоношка	52,75
МОБУ СОШ с. Талачево	54,47
МОБУ СОШ с. Роцинский	57,77
МОБУ СОШ с. Новая Отрадовка	63

В таблице ниже представлены сравнительные данные по количеству высокобалльников за 2020, 2021, 2022, 2023 годы:

№	Наименование ОУ	2020	2021	2022	2023
1	МОБУ СОШ с. Большой Куганак	1 (рус)	1 (рус)	3 (рус, общ)	1 (рус)
2	МОБУ СОШ с. Буриказганово	4 (рус, хим, био)		1 (рус)	1 (рус)
3	МОБУ СОШ с. Верхние Услы	1 (рус)			
4	МОБУ СОШ д. Золотоношка		1 (общ)	2 (рус, инф)	
5	МОБУ СОШ с. Ишпарсово	1 (рус)			
6	МОБУ СОШ д. Максимовка				
7	МОБУ СОШ с. Бельское	8 (рус, ист, хим, био, англ)		1 (рус)	1 (рус)
8	МОБУ СОШ с. Наумовка	4 (рус, ист, общ, англ)	4 (рус, физ, англ)		
9	МОБУ СОШ с. Николаевка			1 (рус)	
10	МОБУ СОШ с. Новая Отрадовка	6 (рус, англ)	9 (рус, МП, физ, общ)	5 (рус, инф)	8 (рус, физ, МП, инф)
11	МОБУ СОШ с. Октябрьское		4 (рус, МП, физ, био)		
12	МОБУ СОШ д. Новofедоровское	1 (рус)	1 (рус)		
13	МОБУ СОШ с. Первомайское		2 (рус)	3 (рус, МП, инф)	
14	МОБУ СОШ с. Покровка				
15	МОБУ СОШ с. Роцинский	5 (рус, МП, физ)	1 (МП)	2 (рус, общ)	3 (рус, гео)
16	МОБУ СОШ д. Рязановка		1 (рус)		
17	МОБУ СОШ с. Талачево			1 (англ)	3 (рус, био)
18	МОБУ СОШ с. Тюрюшля	1 (рус)			
19	МОБУ СОШ д. Чуртан	1 (МП)	3 (рус, общ, англ)		



В данной таблице представлены сравнительные данные по количеству участников ЕГЭ, не преодолевших минимальный порог за 2020, 2021, 2022, 2023 годы:

№	Наименование ОУ	2020	2021	2022	2023
1	МОБУ СОШ с. Алатана				2 (ист, общ)
	МОБУ СОШ с. Большой Куганак	1 (общ)		5 (ист, МП, общ, био)	1 (общ)
2	МОБУ СОШ с. Буриказганово				3 (ист, общ)
3	МОБУ СОШ с. Верхние Услы	4 (хим, ист, общ)	1 (физ)		
4	МОБУ СОШ д. Золотоношка				
5	МОБУ СОШ с. Ишпарсово			1 (инф)	
6	МОБУ СОШ д. Максимовка			2 (МП)	
7	МОБУ СОШ с. Бельское	1 (общ)			1 (МП)
8	МОБУ СОШ с. Наумовка	3 (МП, физ, хим)	2 (био, хим)	6 (ист, хим, общ, био)	2 (общ, хим)
9	МОБУ СОШ с. Николаевка			2 (МБ, хим)	2 т(общ, МП)
10	МОБУ СОШ с. Новая Отрадновка	7 (МП, био, хим, общ)	3 (био, общ)	1 (хим)	2 (инф, МП)
11	МОБУ СОШ с. Октябрьское			1	
12	МОБУ СОШ д. Новоефедоровское	3 (рус, ист,	1 (общ)	1 (общ)	2 (хим, био)
13	МОБУ СОШ с. Первомайское		3 (МП,	3 (МП,	
14	МОБУ СОШ с. Покровка				
15	МОБУ СОШ с. Роцинский	4 (ист,	1 (общ)	1	
16	МОБУ СОШ д. Рязановка				
17	МОБУ СОШ с. Талачево		2 (хим,		
18	МОБУ СОШ с. Тюрюшля			1	
19	МОБУ СОШ д. Чуртан	1			

Из анализа двух последних таблиц видим, что за последние годы соотношение количества высокобалльников повышается, а количество не преодолевших минимальный порог снижается. Одной из причин можно назвать период пандемии, который пришелся на годы обучения в 10 классах выпускников 2023 года. Также на эти факторы влияют отсутствие притока педагогических кадров в сельские школы.

Муниципальным учреждением отдел образования муниципального района Стерлитамакский район Республики Башкортостан, в целях профилактики нарушений действующего законодательства в сфере образования в период проведения государственной итоговой аттестации (далее – ГИА), проводятся такие мероприятия:

Зональные совещания-собеседования с руководителями образовательных организаций с подробным анализом результатов ГИА;

информационно-разъяснительная работа с педагогами, выпускниками и их родителями (законными представителями);

проведение комплексного мониторинга объективности проведения процедур оценки качества образования в образовательных организациях;

обучение всех категорий лиц, привлекаемых к проведению ГИА года.

Рекомендации.

Рекомендации специалистам отдела образования:

провести мониторинг объективности проведения оценочных процедур в 2021-2022 учебном году в образовательных организациях, с неподтвержденными результатами ЕГЭ;

организовать контроль проведения ВПР в общеобразовательных учреждениях, в которых выявлено явное несоответствие итоговой оценки выпускника с результатами ЕГЭ по предметам

Рекомендации руководителям общеобразовательных организаций.

Анализ результатов ЕГЭ участников, отнесенных к «зонам риска» позволил выявить факты необъективных результатов внешней оценки к текущему внутреннему оцениванию отдельных школ.

Учитывая данное обстоятельство, в общеобразовательных организациях при выявлении необъективного оценивания рекомендовано привести в соответствие совокупность диагностических и оценочных процедур, обеспечивающих оценку образовательных достижений обучающихся, оценку эффективности деятельности образовательной организации.

Также в образовательных учреждениях необходимо реализовывать серьёзное систематическое изучение предмета, включающее не только работу в классе, но и внеклассную деятельность (факультативную, кружковую), а также самостоятельную работу учащихся.

По итогам проведения ГИА, полученная в ходе анализа информация, может и должна быть использована для принятия управленческих решений на всех уровнях управления образованием, в том числе и на уровне школы в части:

- усиления контроля функционирования ВСОКО,
- коррекции технологий преподавания по отдельным предметам, повышения квалификации преподавательского состава,
- выбора учебно-методических комплектов, внесения изменений в программу развития и др.

Учитывая повышенную тревожность стрессовое состояние, перенапряжение, тревожность участников ГИА, рекомендуется в общеобразовательных организациях:

- проводить выявление выпускников со слабой психологической устойчивостью и обеспечивать их психологическое сопровождение;

- активизировать профилактическую работу в образовательных организациях с выпускниками, в том числе организовать тренинги по способам волевой мобилизации и способам поддержания рабочего самочувствия в ходе подготовки к экзаменам и их проведения.

В целях информирования о подготовке и проведении государственной итоговой аттестации рекомендуется ознакомить выпускников и их родителей с процедурой проведения ГИА, перечнем запрещенных и допустимых средств в пункте проведения экзамена, повторном допуске к сдаче ГИА в текущем учебном году и др. В связи с поступающими запросами Рособнадзора о наличии возможного «чужого почерка» в отдельных работах участников ГИА рекомендовано провести разъяснительную работу о необходимости заполнения экзаменационных бланков на всех сдаваемых предметах, а также итоговом сочинении обязательно одинаковым почерком.