

Предмет	2020-2021					2021-2022					2022-2023					
	Кол-во обуч.	Ср. балл	Ср. балл РБ	Успеваемость	Качество	Кол-во обуч.	Ср. балл	Ср. балл РБ	Успеваемость	Качество	Кол-во обуч.	Ср. балл	Ср. балл РБ	Успеваемость	Качество	
Русский язык / ОГЭ	310	3,6	3,7	93,2	52,3	373	4,0	3,8	99,5	73,7	391	3,9	3,6	99,2	63,9	
Русский язык / ГВЭ	17	3,8	3,8	100	82,4	23	3,5	3,8	100	43,5	30	3,5	3,7	100	53,3	
Математика / ОГЭ	310	3,3	3,6	93,2	34,5	373	3,3	3,4	99,7	29,5	390	3,3	3,4	99,2	33,1	
Математика / ГВЭ	2	3,5	3,6	100	50	23	3,2	3,5	100	13,0	31	3,3	3,6	100	22,3	
Английский язык		Не проводилось					7	3,7	4,2	100	57,1	7	3,6	4,1	100	57,1
Обществознание							207	3,4	3,3	99,0	36,7	208	3,4	3,4	99,0	40,9
Химия							14	3,7	4,1	100	50,0	37	3,8	4,2	100	54,1
Биология							89	3,3	3,5	98,9	25,8	109	3,5	3,7	100	43,1
Физика							23	3,3	3,6	100	17,4	13	3,5	3,7	100	53,8
История							12	3,1	3,5	100	8,3	12	3,5	3,6	100	50
География							218	3,6	3,5	100	49,1	226	3,6	3,6	99,1	49,6
Информатика							170	3,3	3,5	99,4	27,1	166	3,3	3,4	100	28,9
Литература							2	5	3,9	100	100	1	5	4,1	100	100
Родные языки							4	4,8	4,5	100	100	0	0	3,9	0	0

Средняя оценка в разрезе школ и предметов

№	Наименование ОУ	Русский язык ОГЭ	Математика ОГЭ	Английский язык	Обществознание	Химия	Информатика	География	Физика	Литература	История	Биология	Родной язык	2022 Средний балл по школе	2023 Средний балл по школе
	СОШ Алатана	3,00	3,00		4,00			3,00						3,4	3,3
	СОШ Аючево	3,67	3,00					3,67				3,00		3,9	3,3
	СОШ Бельское	3,27	3,27		3,33	3,00	3,43	3,63			3,00	4,00		3,6	3,4
	СОШ Большой Куганак	3,59	3,20		3,26	3,25	6,65	3,28			3,50	3,17		3,7	3,7
	СОШ Буриказганово	3,69	3,31			3,60	3,15					3,13		3,4	3,4
	СОШ Васильевка	3,00	3,00		3,50							3,00		3,1	3,1
	СОШ Верхние Услы	3,50	3,13		3,67		3,00	3,67				3,67		3,3	3,4
	СОШ Дергачевка	4,50	3,25		3,75		3,67					3,00		3,2	3,6
	СОШ Золотоношка	4,17	3,33		3,00		3,00	4,00				3,67		3,1	3,5
	СОШ Ишпарсово	4,24	3,47		3,23		4,00	3,64	4,00		3,50	3,00		3,2	3,6
	СОШ Константиноградовка	3,33	3,17		3,17			3,40				4,00		3,4	3,4
	СОШ Максимовка	3,82	3,09		3,50	3,50	3,27	3,50				3,00		3,4	3,4
	СОШ Наумовка	3,75	3,20	4	3,21	3,67	3,00	3,29	3,00	5		3,27		3,4	3,5
	СОШ Николаевка	3,60	3,07		3,20		3,00	3,17				4,00		3,3	3,3
	СОШ Новая Отрадовка	4,07	3,64	3,3	4,06	4,70	3,20	3,69	3,80			3,86		3,6	3,8
	СОШ Новое Барятино	3,44	3,33		3,20		3,60	5,40						3,7	3,8
	СОШ Новофедоровское	3,80	3,40		3,25	3,00	3,00	3,43				3,33		3,7	3,3
	СОШ Октябрьское	4,11	3,11		3,67			3,83				4,00		3,4	3,7
	СОШ Первомайское	3,68	3,05		3,33	3,50	4,00	3,30			3,50	3,47		3,3	3,5
	СОШ Покровка	3,36	3,18		4,00	3,33		3,75				3,40		3,3	3,5
	СОШ Роцинский	4,23	3,61	3,5	3,62		4,00	3,79	4,00		4,00			3,7	3,8
	СОШ Рязановка	4,60	3,10		3,00		3,40	3,78						3,7	3,6
	СОШ Талалаевка	3,88	3,00	4	3,20						3,00			3,0	3,4
	СОШ Талачево	4,29	3,57		4,00		3,00	4,20				4,00		3,8	3,8
	СОШ Тюрюшля	4,38	3,88		4,17		3,43	4,00				3,00		3,5	3,8
	СОШ Чурган	4,00	3,54		3,50		3,30	3,92				4,00		3,6	3,7
	Средний балл по предмету	4,0	3,33	3,57	3,44	3,78	3,29	3,63	3,54	5	3,50	3,60	4,8	3,7	3,8

№	Наименование ОУ	2022 3,7		2023 3,8
	СОШ Талалаевка	3,0	СОШ Васильевка	3,1
	СОШ Васильевка	3,1	СОШ Николаевка	3,3
	СОШ Золотоношка	3,1	СОШ Алатана	3,3
	СОШ Дергачевка	3,2	СОШ Новофедоровское	3,3
	СОШ Ишпарсово	3,2	СОШ Аючево	3,3
	СОШ Верхние Услы	3,3	СОШ Талалаевка	3,4
	СОШ Николаевка	3,3	СОШ Верхние Услы	3,4
	СОШ Первомайское	3,3	СОШ Буриказганово	3,4
	СОШ Покровка	3,3	СОШ Константиноградовка	3,4
	СОШ Алатана	3,4	СОШ Максимовка	3,4
	СОШ Буриказганово	3,4	СОШ Бельское	3,4
	СОШ Константиноградовка	3,4	СОШ Золотоношка	3,5
	СОШ Максимовка	3,4	СОШ Первомайское	3,5
	СОШ Наумовка	3,4	СОШ Покровка	3,5
	СОШ Октябрьское	3,4	СОШ Наумовка	3,5
	СОШ Тюрюшля	3,5	СОШ Дергачевка	3,6
	СОШ Бельское	3,6	СОШ Ишпарсово	3,6
	СОШ Новая Отрадовка	3,6	СОШ Рязановка	3,6
	СОШ Чуртан	3,6	СОШ Октябрьское	3,7
	СОШ Большой Куганак	3,7	СОШ Чуртан	3,7
	СОШ Новое Барятино	3,7	СОШ Большой Куганак	3,7
	СОШ Новофедоровское	3,7	СОШ Тюрюшля	3,8
	СОШ Рощинский	3,7	СОШ Новая Отрадовка	3,8
	СОШ Рязановка	3,7	СОШ Новое Барятино	3,8
	СОШ Талачево	3,8	СОШ Рощинский	3,8
	СОШ Аючево	3,9	СОШ Талачево	3,8

Качественный показатель в разрезе школ и предметов

№	Наименование ОУ	Русский язык ОГЭ	Математика ОГЭ	Английский язык	Обществознание	Химия	Информатика	География	Физика	Литература	История	Биология	Родной язык	2022 Качество	2023 Качество
	2023	69,2	33,2	57,1	41,3	52,8	26,1	49,5	53,8	100	50,0	47,6			52,8
	По району 2022	73,7	29,5	57,1	36,7	50,0	27,1	49,1	17,4	100	8,3	25,8	100	47,9	47,9
	СОШ Алатана	0,0	0,0		100,0			0,0						40,6	25,0
	СОШ Аючево	33,3	0,0					33,3				0,0		70,0	16,7
	СОШ Бельское	18,2	27,3		33,3	0,0	42,9	62,5			0,0	100,0		60,0	35,5
	СОШ Большой Куганак	52,3	22,7		25,8	25,0	35,0	28,0			50,0	16,7		50,0	31,9
	СОШ Буриказганово	53,8	30,8			40,0	15,4					12,5		30,6	30,5
	СОШ Васильевка	0,0	0,0		50,0							0,0		23,7	12,5
	СОШ Верхние Услы	25,0	25,0		66,7		0,0	50,0				66,7		32,7	38,9
	СОШ Дергачевка	75,0	25,0		75,0		66,7					0,0		37,5	48,3
	СОШ Золотоношка	83,3	33,3		0,0		0,0	100,0				66,7		21,4	47,2
	СОШ Ишпарсово	88,2	47,1		23,1		100,0	57,1	100,0		50,0	0,0		29,1	58,2
	СОШ Константиноградовка	16,7	16,7		16,7			40,0				100,0		42,6	38,0
	СОШ Максимовка	54,5	9,1		50,0	50,0	18,2	50,0				0,0		39,7	33,1
	СОШ Наумовка	61,4	20,5	100	24,1	33,3	0,0	29,2	0,0	100		18,2		28,3	38,7
	СОШ Николаевка	46,7	6,7		20,0		0,0	16,7				100,0		29,7	31,7
	СОШ Новая Отрадовка	77,0	59,0	33,3	88,2	100,0	16,7	58,3	80,0			71,4		49,6	64,9
	СОШ Новое Барятино	44,4	33,3		20,0		40,0	60,0						57,1	39,5
	СОШ Новотодоровское	66,7	40,0		25,0	0,0	0,0	28,6				33,3		56,7	27,7
	СОШ Октябрьское	77,8	11,1		66,7			66,7				100,0		43,8	64,5
	СОШ Первомайское	63,6	9,1		33,3	50,0	100,0	40,0			50,0	47,1		24,3	49,1
	СОШ Покровка	36,4	18,2		100,0	33,3		62,5				40,0		30,0	48,4
	СОШ Роцинский	90,3	58,1	50	57,7		63,6	63,2	100,0		100,0			52,7	72,9
	СОШ Рязановка	100,0	10,0		0,0		30,0	66,7						66,9	41,3
	СОШ Талалаевка	62,5	0,0	100	20,0						0,0			18,8	36,5
	СОШ Талачево	71,4	57,1		100,0		0,0	80,0				100,0		80,0	68,1
	СОШ Тюрюшля	75,0	87,5		83,3		42,9	100,0				0,0		55,4	64,8
	СОШ Чуртан	69,2	53,8		50,0		30,0	75,0				100,0		50,3	63,0

2022. Низкий уровень качества по предметам: история (8,3%), физика (17,4%), информатика (27,4%).

2022. Высокий уровень качества по предметам: литература (100%), родной язык (100%), русский язык (73,7%).

2023. Низкий уровень качества по предметам: Информатика (26,1%), Математика (33,2%), Обществознание (41,3%)

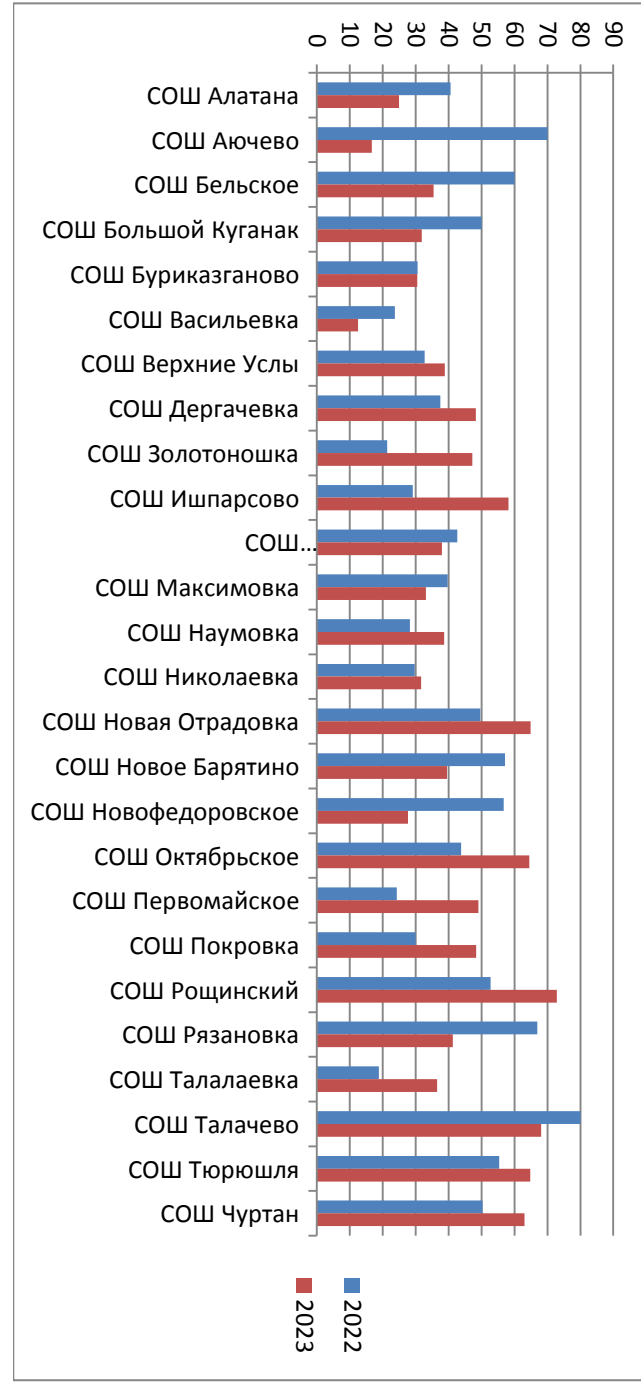
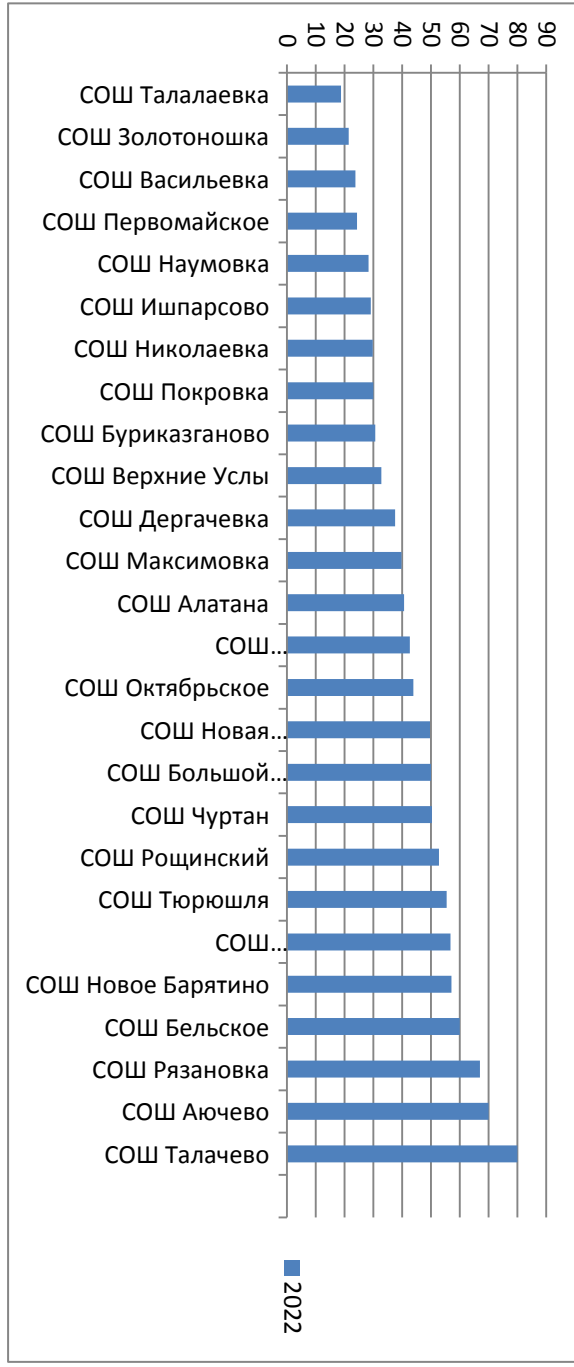
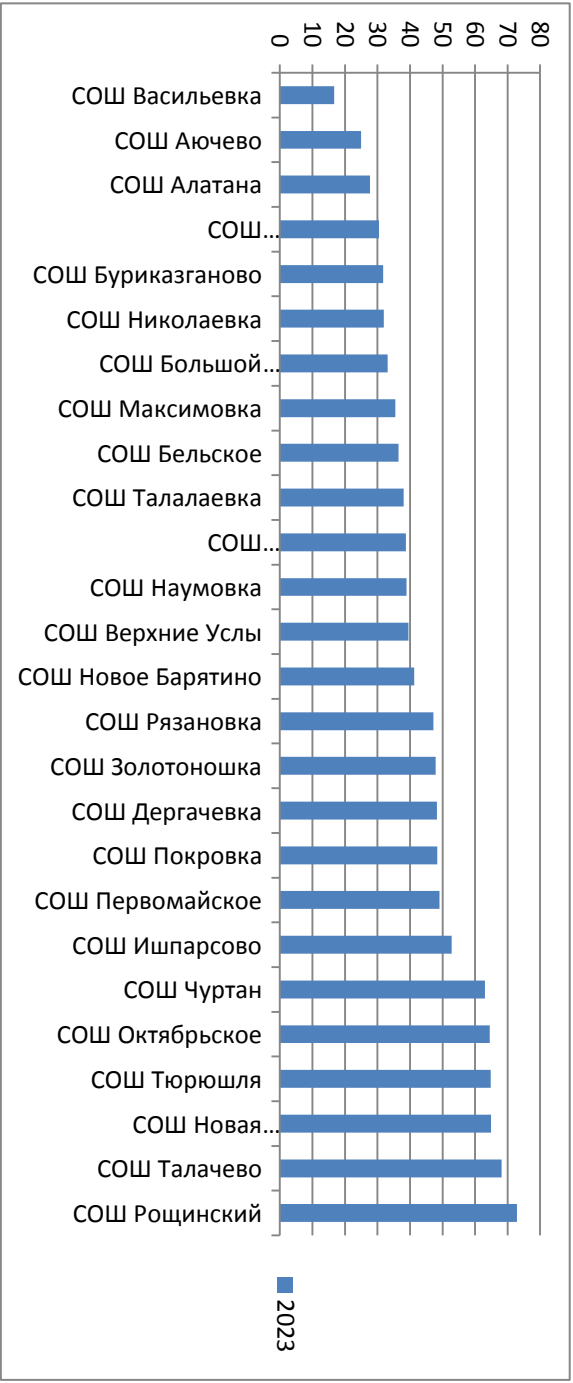
2023. Высокий уровень качества по предметам: литература (100), русский язык (69,2), английский язык (57,1)

По сравнению с 2022 годом уровень качества вырос по предметам Математика, Обществознание, Химия, География, Физика, История, Биология.

Наблюдается спад по предметам Русский язык, Информатика.

№	Наименование ОУ	2022 47,9		2023 52,8
	СОШ Талалаевка	18,8	СОШ Васильевка	16,7
	СОШ Золотоношка	21,4	СОШ Аючево	25,0
	СОШ Васильевка	23,7	СОШ Алатана	27,7
	СОШ Первомайское	24,3	СОШ Новофедоровское	30,5
	СОШ Наумовка	28,3	СОШ Буриказганово	31,7
	СОШ Ишпарсово	29,1	СОШ Николаевка	31,9
	СОШ Николаевка	29,7	СОШ Большой Куганак	33,1
	СОШ Покровка	30,0	СОШ Максимовка	35,5
	СОШ Буриказганово	30,6	СОШ Бельское	36,5
	СОШ Верхние Услы	32,7	СОШ Талалаевка	38,0
	СОШ Дергачевка	37,5	СОШ Константиноградовка	38,7
	СОШ Максимовка	39,7	СОШ Наумовка	38,9
	СОШ Алатана	40,6	СОШ Верхние Услы	39,5
	СОШ Константиноградовка	42,6	СОШ Новое Барятино	41,3
	СОШ Октябрьское	43,8	СОШ Рязановка	47,2
	СОШ Новая Отрадовка	49,6	СОШ Золотоношка	47,9
	СОШ Большой Куганак	50,0	СОШ Дергачевка	48,3
	СОШ Чуртан	50,3	СОШ Покровка	48,4
	СОШ Роцинский	52,7	СОШ Первомайское	49,1
	СОШ Тюрюшля	55,4	СОШ Ишпарсово	52,8
	СОШ Новофедоровское	56,7	СОШ Чуртан	63,0
	СОШ Новое Барятино	57,1	СОШ Октябрьское	64,5
	СОШ Бельское	60,0	СОШ Тюрюшля	64,8
	СОШ Рязановка	66,9	СОШ Новая Отрадовка	64,9
	СОШ Аючево	70,0	СОШ Талачево	68,1
	СОШ Талачево	80,0	СОШ Роцинский	72,9

Качественный показатель в разрезе школ



РУССКИЙ ЯЗЫК (01) 06.06.2023, 26.06.2023

№	Наименование ОУ	Кол-во детей	«5»	«4»	«3»	«2»	Успеваемость, %	Качество, %	Средняя оценка	Кол-во обуч. у которых экз. и год. отметка совпали	Кол-во обуч. у которых экз. отметка выше год совпали	Кол-во обуч. у которых экз. отметка ниже год
1	СОШ Алатана	1	0	0	1	0	100,0	0,0	3,00	1	0	0
2	СОШ Аючево	3	1	0	2	0	100,0	33,3	3,67	3	0	0
3	СОШ Бельское	11	1	1	9		100,0	18,2	3,27	4	0	7
4	СОШ Большой Куганак	44	4	19	20	1	97,7	52,3	3,59	29	7	8
5	СОШ Буриказаново	13	2	5	6	0	100,0	53,8	3,69	8	0	5
6	СОШ Васильевка	3	0	0	3	0	100,0	0,0	3,00	2	0	1
7	СОШ Верхние Услы	8	2	0	6	0	100,0	25,0	3,50	6	2	0
8	СОШ Дергачевка	4	3	0	1	0	100,0	75,0	4,50	3	0	1
9	СОШ Золотоношка	6	2	3	1	0	100,0	83,3	4,17	4	2	0
10	СОШ Ишпарсово	17	6	9	2	0	100,0	88,2	4,24	10	4	3
11	СОШ Константиноградовка	6	1	0	5	0	100,0	16,7	3,33	3	1	2
12	СОШ Максимовка	11	3	3	5	0	100,0	54,5	3,82	8	3	0
13	СОШ Наумовка	44	6	21	17	0	100,0	61,4	3,75	24	11	9
14	СОШ Николаевка	15	2	5	8	0	100,0	46,7	3,60	8	7	
15	СОШ Новая Отрадовка	61	18	29	14		100,0	77,0	4,07	35	14	12
16	СОШ Новое Барятино	9	0	4	5	0	100,0	44,4	3,44	3	1	5
17	СОШ Новофедоровское	15	2	8	5	0	100,0	66,7	3,80	11	1	3
18	СОШ Октябрьское	9	3	4	2	0	100,0	77,8	4,11	4	5	0
19	СОШ Первомайское	22	3	11	6	2	90,9	63,6	3,68	14	4	4
20	СОШ Покровка	11	0	4	7	0	100,0	36,4	3,36	6	0	5
21	СОШ Роцинский	31	10	18	3	0	100,0	90,3	4,23	10	12	9
22	СОШ Рязановка	10	6	4	0	0	100,0	100,0	4,60	2	7	1
23	СОШ Талалаевка	8	2	3	3	0	100,0	62,5	3,88	5	0	3
24	СОШ Талачево	7	4	1	2	0	100,0	71,4	4,29	5	1	1
25	СОШ Тюрюшля	8	5	1	2	0	100,0	75,0	4,38	6	1	1
26	СОШ Чуртан	13	4	5	4	0	100,0	69,2	4,00	6	5	2
	По району 2023	390	90	158	139	3	99,2	69,2	4,0	220	88	82
	По району 2022	373	92	183	96	2	99,5	73,7	4,0			
	По району 2021	310	49	113	127	21	93,2	52,3	3,6			

По русскому языку на пересдачу в дополнительные сроки остались 3 обучающихся из школ села Большой Куганак и Первомайское, что дало успеваемость по району 99,2, что соответствует показателю прошлого года. Нижний порог качества составляет 0% в школах села Алатана и Васильевка. В школе деревни Рязановка качественный показатель равен 100%.

РУССКИЙ ЯЗЫК (51 ГВЭ) 06.06.2023, 26.06.2023

№	Наименование ОУ	Кол-во детей	«5»	«4»	«3»	«2»	Успеваемость, %	Качество, %	Средняя оценка	Кол-во обуч. у	Кол-во обуч. у	Кол-во обуч. у
1	СОШ Алатана											
2	СОШ Аючево											
3	СОШ Бельское	2		2			100,0	100,0	4,00	1	1	0
4	СОШ Большой Куганак	5		2	3		100,0	40,0	3,40	4	1	0
5	СОШ Буриказганово											
6	СОШ Васильевка	1		1			100,0	100,0	4,00	0	1	0
7	СОШ Верхние Услы											
8	СОШ Дергачевка											
9	СОШ Золотоношка											
10	СОШ Ишпарсово	2		1	1		100,0	50,0	3,50	1	1	0
11	СОШ Константиноградовка											
12	СОШ Максимовка	0										
13	СОШ Наумовка	7		3	4		100,0	42,9	3,43	4	3	0
14	СОШ Николаевка	2		1	1	0	100,0	50,0	3,50	1	1	
15	СОШ Новая Отрадовка	2			2		100,0	0,0	3,00	2		
16	СОШ Новое Барятино											
17	СОШ Новофедоровское											
18	СОШ Октябрьское	1			1		100,0	0,0	3,00	1	0	0
19	СОШ Первомайское	2	0	1	1		100,0	50,0	3,50	3,5	2	0
20	СОШ Покровка											
21	СОШ Рощинский	1		1			100,0	100,0	4,00	0	1	0
22	СОШ Рязановка	1		1			100,0	100,0	4,00	0	1	0
23	СОШ Талалаевка											
24	СОШ Талачево	1		1			100,0	100,0	4,00	0	1	0
25	СОШ Тюрюшля											
26	СОШ Чуртан	3	0	2	1		100,0	66,7	3,67	1	2	0
	По району 2023	30	0	16	14	0	100,0	53,3	3,53	15	15	0
	По району 2022	23	2	8	13	0	100,0	43,5	3,5			
	По району 2021	17	0	14	3	0	100	82,4	3,8			

МАТЕМАТИКА (02) 09.06.2023, 28.06.2023

№	Наименование ОУ	Кол-во детей	«5»	«4»	«3»	«2»	Успеваемость, %	Качество, %	Средняя оценка	Кол-во обуч. у	Кол-во обуч. у	Кол-во обуч. у
1	СОШ Алатана	1	0	0	1	0	100,0	0,0	3,00	1	0	0
2	СОШ Аючево	3	0	0	3	0	100,0	0,0	3,00	2	0	1
3	СОШ Бельское	11	0	3	8	0	100,0	27,3	3,27	4	0	7
4	СОШ Большой Куганак	44	0	10	33	1	97,7	22,7	3,20	30	0	14
5	СОШ	13	0	4	9	0	100,0	30,8	3,31	7	0	6
6	СОШ Васильевка	2	0	0	2	0	100,0	0,0	3,00	2	0	0
7	СОШ Верхние	8	0	2	5	1	87,5	25,0	3,13	7	0	1
8	СОШ Дергачевка	4	0	1	3	0	100,0	25,0	3,25	3	0	1
9	СОШ	6	0	2	4	0	100,0	33,3	3,33	5	0	1
10	СОШ Ишпарсово	17	0	8	9	0	100,0	47,1	3,47	13	0	4
11	СОШ Константиноградо	6	0	1	5	0	100,0	16,7	3,17	2	0	4
12	СОШ Максимовка	11	0	1	10	0	100,0	9,1	3,09	6	0	5
13	СОШ Наумовка	44	0	9	35	0	100,0	20,5	3,20	21	1	22
14	СОШ Николаевка	15	0	1	14	0	100,0	6,7	3,07	14	1	
15	СОШ Новая Отрадовка	61	3	33	25	0	100,0	59,0	3,64	36	7	18
16	СОШ Новое Барятино	9	0	3	6	0	100,0	33,3	3,33	3	0	6
17	СОШ Новофедоровское	15	0	6	9	0	100,0	40,0	3,40	10	0	5
18	СОШ Октябрьское	9	0	1	8	0	100,0	11,1	3,11	5	0	4
19	СОШ	22	0	2	19	1	95,5	9,1	3,05	13	0	9
20	СОШ Покровка	11	0	2	9	0	100,0	18,2	3,18	9	0	2
21	СОШ Рошинский	31	1	17	13	0	100,0	58,1	3,61	23	4	4
22	СОШ Рязановка	10	0	1	9	0	100,0	10,0	3,10	5	0	5
23	СОШ Талалаевка	8	0	0	8	0	100,0	0,0	3,00	4	0	4
24	СОШ Талачево	7	0	4	3	0	100,0	57,1	3,57	5	0	2
25	СОШ Тюрюшля	8	0	7	1	0	100,0	87,5	3,88	7	0	1
26	СОШ Чуртан	13	0	7	6	0	100,0	53,8	3,54	11	0	2
	По району 2023	389	4	125	257	3	99,2	33,2	3,33	248	13	128
	По району 2022	373	4	106	262	1	99,7	29,5	3,3			
	По району 2021	310	10	97	182	21	93,2	34,5	3,3			

По математике в дополнительные сроки остался 3 обучающихся из школы села Большой Куганак, Верхние Услы и Первомайское, успеваемость по району составила 99,2%, что ниже на 0,5 чем в прошлый год.

Качество в 0 % показали школы села Алатана, Аючево, Васильевка, Талалаевка.

В 2023 году доля «5» уменьшилась доля «5». По сравнению с 2022 годом –качественный показатель вырос на 3,7%.

Аттестаты с отличием получили 20 учащихся, но отличных результатов по математике всего 4, по русскому языку- 90.

МАТЕМАТИКА (52 ГВЭ) 09.06.2023, 28.06.2023

№	Наименование ОУ	Кол-во детей	«5»	«4»	«3»	«2»	Успеваемость, %	Качество, %	Средняя оценка	Кол-во обуч. у	Кол-во обуч. у	Кол-во обуч. у
1	СОШ Алатана											
2	СОШ Аючево											
3	СОШ Бельское	2			2		100,0	0,0	3,00	2	0	0
4	СОШ Большой Куганак	5		2	3		100,0	40,0	3,40	3	2	0
5	СОШ											
6	СОШ Васильевка	2		1	1		100,0	50,0	3,50	2	0	0
7	СОШ Верхние Услы											
8	СОШ Дергачевка											
9	СОШ Золотоношка											
10	СОШ Ишпарсово	2		2			100,0	100,0	4,00	0	2	0
11	СОШ Константиноградов											
12	СОШ Максимовка	0										
13	СОШ Наумовка	7			7	0	100,0	0,0	3,00	7	0	0
14	СОШ Николаевка	2		1	1		100,0	50,0	3,50	1	1	
15	СОШ Новая Отрадовка	2	1		1		100,0	50,0	4,00	1	1	
16	СОШ Новое Барятино											
17	СОШ Новое Федоровское											
18	СОШ Октябрьское	1			1		100,0	0,0	3,00	1	0	0
19	СОШ Первомайское	2			2		100,0	0,0	3,00	2		
20	СОШ Покровка											
21	СОШ Рощинский	1			1		100,0	0,0	3,00	1	0	0
22	СОШ Рязановка	1			1		100,0	0,0	3,00	1	0	0
23	СОШ Талалаевка											
24	СОШ Талачево	1			1		100,0	0,0	3,00	1	0	0
25	СОШ Тюрюшля											
26	СОШ Чуртан	3	0	0	3	0	100,0	0,0	3,00	3	0	0
	По району 2023	31	1	6	24	0	100,0	22,6	3,26	25	6	0
	По району 2022	23	1	2	20	0	100,0	13,0	3,2			
	По району 2021	2		1	1		100,0	50,0	3,5			

АНГЛИЙСКИЙ ЯЗЫК (02) 02.06.2023, 03.06.2023

№	Наименование ОУ	Кол-во детей	«5»	«4»	«3»	«2»	Успеваемость, %	Качество, %	Средняя оценка	Кол-во обуч. у	Кол-во обуч. у	Кол-во обуч. у
1	СОШ Алатана											
2	СОШ Аючево											
3	СОШ Бельское											
4	СОШ Большой Куганак											
5	СОШ											
6	СОШ Васильевка											
7	СОШ Верхние											
8	СОШ Дергачевка											
9	СОШ											
10	СОШ Ишпарсово											
11	СОШ Константиноградо											
12	СОШ Максимовка	0										
13	СОШ Наумовка	1	0	1	0	0	100	100	4	0	0	1
14	СОШ Николаевка											
15	СОШ Новая Отрадовка	3	0	1	2	0	100	33,3	3,3	0	0	3
16	СОШ Новое Барятино											
17	СОШ Новофедоровское											
18	СОШ Октябрьское											
19	СОШ											
20	СОШ Покровка											
21	СОШ Рощинский	2	0	1	1	0	100	50	3,5	0	0	2
22	СОШ Рязановка											
23	СОШ Талалаевка	1	0	1	0	0	100	100	4	0	0	1
24	СОШ Талачево											
25	СОШ Тюрюшля											
26	СОШ Чуртан											
	По району 2023	7	0	4	3	0	100,0	57,1	3,57	0	0	7
	По району 2022	7	1	3	3		100	57,1	3,7			
	По району 2019	21	4	10	6	1	95,2	66,7	3,8			

ОБЩЕСТВОЗНАНИЕ (12) 30.05.2023, 29.06.2023

№	Наименование ОУ	Кол-во детей	«5»	«4»	«3»	«2»	Успеваемость, %	Качество, %	Средняя оценка	Кол-во обуч. у	Кол-во обуч. у	Кол-во обуч. у
1	СОШ Алатана	1	0	1	0	0	100,0	100,0	4,00	0	1	0
2	СОШ Аючево											
3	СОШ Бельское	3	0	1	2	0	100,0	33,3	3,33	3	0	0
4	СОШ Большой Куганак	31	0	8	23	0	100,0	25,8	3,26	6	1	18
5	СОШ											
6	СОШ Васильевка	2	0	1	1	0	100,0	50,0	3,50	1	0	1
7	СОШ Верхние Услы	3	0	2	1	0	100,0	66,7	3,67	3	0	0
8	СОШ Дергачевка	4	0	3	1	0	100,0	75,0	3,75	4	0	0
9	СОШ Золотоношка	6	0	0	6	0	100,0	0,0	3,00	0	0	6
10	СОШ Ишпарсово	13	0	3	10	0	100,0	23,1	3,23	2	0	11
11	СОШ Константиноградов	6	0	1	5	0	100,0	16,7	3,17	5	0	1
12	СОШ Максимовка	4	0	2	2	0	100,0	50,0	3,50	1	1	2
13	СОШ Наумовка	29	0	7	21	1	96,6	24,1	3,21	4	0	5
14	СОШ Николаевка	10	0	2	8	0	100,0	20,0	3,20	9	1	1
15	СОШ Новая Отрадовка	17	3	12	2	0	100,0	88,2	4,06	9	2	6
16	СОШ Новое Барятино	5	0	1	4	0	100,0	20,0	3,20	1	0	4
17	СОШ Новое Федоровское	12	0	3	9	0	100,0	25,0	3,25	0	0	12
18	СОШ Октябрьское	9	0	6	3	0	100,0	66,7	3,67	4	0	5
19	СОШ Первомайское	6	0	2	4	0	100,0	33,3	3,33	0	0	6
20	СОШ Покровка	1	0	1	0	0	100,0	100,0	4,00	1	0	0
21	СОШ Рощинский	26	1	14	11	0	100,0	57,7	3,62	13	0	13
22	СОШ Рязановка	1	0	0	1	0	100,0	0,0	3,00	0	0	1
23	СОШ Талалаевка	5	0	1	4	0	100,0	20,0	3,20	1	0	4
24	СОШ Талачево	4	0	4	0	0	100,0	100,0	4,00	2	0	2
25	СОШ Тюрюшля	6	2	3	1	0	100,0	83,3	4,17	4	1	1
26	СОШ Чуртан	2	0	1	1	0	100,0	50,0	3,50	0	0	2
	По району 2023	206	6	79	120	1	99,5	41,3	3,44	79	14	113
	По району 2022	208	1	75	129	2	99,0	36,7	3,4			
	По району 2019	183	2	66	81	34	81,4	37,2	3,0			

ХИМИЯ (04) 17.06.2023, 29.06.2023

№	Наименование ОУ	Кол-во детей	«5»	«4»	«3»	«2»	Успеваемость, %	Качество, %	Средняя оценка	Кол-во обуч. у	Кол-во обуч. у	Кол-во обуч. у
1	СОШ Алатана											
2	СОШ Аючево											
3	СОШ Бельское	1	0	0	1	0	100,0	0,0	3,00	0	0	1
4	СОШ Большой Куганак	4	0	1	3	0	100,0	25,0	3,25	3	0	1
5	СОШ	5	1	1	3	0	100,0	40,0	3,60	3	0	2
6	СОШ Васильевка											
7	СОШ Верхние Услы											
8	СОШ Дергачевка											
9	СОШ Золотоношка											
10	СОШ Ишпарсово											
11	СОШ Константиноградов											
12	СОШ Максимовка	2	0	1	1	0	100,0	50,0	3,50	0	0	2
13	СОШ Наумовка	3	1	0	2	0	100,0	33,3	3,67	3	0	0
14	СОШ Николаевка											
15	СОШ Новая Отрадовка	10	7	3	0	0	100,0	100,0	4,70	4	4	2
16	СОШ Новое Барятино											
17	СОШ Новое Федоровское	2	0	0	2	0	100,0	0,0	3,00	0	0	2
18	СОШ Октябрьское											
19	СОШ Первомайское	6	0	3	3	0	100,0	50,0	3,50	2	0	4
20	СОШ Покровка	3	0	1	2	0	100,0	33,3	3,33	0	0	3
21	СОШ Рощинский											
22	СОШ Рязановка											
23	СОШ Талалаевка											
24	СОШ Талачево											
25	СОШ Тюрюшля											
26	СОШ Чуртан											
	По району 2023	36	9	10	17	0	100,0	52,8	3,78	15	4	17
	По району 2022	14	3	4	7	0	100,0	50,0	3,7			
	По району 2019	52	18	19	11	4	92,3	71,2	4			

ИНФОРМАТИКА и ИКТ (05) 30.05.2023, 14.06.2023, 27.06.2023

№	Наименование ОУ	Кол-во детей	«5»	«4»	«3»	«2»	Успеваемость, %	Качество, %	Средняя оценка	Кол-во обуч. у	Кол-во обуч. у	Кол-во обуч. у
1	СОШ Алатана											
2	СОШ Аючево											
3	СОШ Бельское	7	0	3	4	0	100,0	42,9	3,43	0	0	7
4	СОШ Большой Куганак	20	0	7	13	0	100,0	35,0	6,65	8	0	12
5	СОШ	13	0	2	11	0	100,0	15,4	3,15	3	0	10
6	СОШ Васильевка											
7	СОШ Верхние Услы	2	0	0	2	0	100,0	0,0	3,00	0	0	2
8	СОШ Дергачевка	3	0	2	1	0	100,0	66,7	3,67	3	0	0
9	СОШ Золотоношка	2	0	0	2	0	100,0	0,0	3,00	0	0	2
10	СОШ Ишпарсово	2	0	2	0	0	100,0	100,0	4,00	1	1	0
11	СОШ Константиноградов											
12	СОШ Максимовка	11	1	1	9	0	100,0	18,2	3,27	7	0	4
13	СОШ Наумовка	14	0	0	14	0	100,0	0,0	3,00	0	0	14
14	СОШ Николаевка	6	0	0	6	0	100,0	0,0	3,00	1	0	5
15	СОШ Новая Отрадовка	30	1	4	25	0	100,0	16,7	3,20	4	0	26
16	СОШ Новое Барятино	5	1	1	3	0	100,0	40,0	3,60	1	0	4
17	СОШ Новофедоровское	3	0	0	3	0	100,0	0,0	3,00	0	0	3
18	СОШ Октябрьское											
19	СОШ Первомайское	1	0	1	0	0	100,0	100,0	4,00	1	0	0
20	СОШ Покровка											
21	СОШ Рошинский	11	1	6	4	0	109,1	63,6	4,00	8	2	1
22	СОШ Рязановка	10	1	2	7	0	100,0	30,0	3,40	7	0	3
23	СОШ Талалаевка	4	0	0	4	0	100	0	0	0	0	4
24	СОШ Талачево	4	0	0	4	0	100,0	0,0	3,00	2	0	2
25	СОШ Тюрюшля	7	0	3	4	0	100,0	42,9	3,43	0	0	7
26	СОШ Чуртан	10	0	3	7	0	100,0	30,0	3,30	3	1	6
	По району 2023	165	5	37	123	0	100,0	26,1	3,29	49	4	112
	По району 2022	170	10	36	123	1	99,4	27,1	3,3			
	По району 2019	132	12	71	42	7	94,7	62,9	4			

ГЕОГРАФИЯ 14.06.2023, 27.06.2023, 29.06.2023

№	Наименование ОУ	Кол-во детей	«5»	«4»	«3»	«2»	Успеваемость, %	Качество, %	Средняя оценка	Кол-во обуч. у	Кол-во обуч. у	Кол-во обуч. у
1	СОШ Алатана	1			1		100,0	0,0	3,00	1	0	0
2	СОШ Аючево	3	1		2		100,0	33,3	3,67	1	1	1
3	СОШ Бельское	8		5	3		100,0	62,5	3,63	7	0	1
4	СОШ Большой Куганак	25	1	6	17	1	96,0	28,0	3,28	16	0	9
5	СОШ Буриказганово											
6	СОШ Васильевка											
7	СОШ Верхние Услы	6	1	2	3	0	100,0	50,0	3,67	6	0	0
8	СОШ Дергачевка											
9	СОШ Золотоношка	1	0	1	0	0	100,0	100,0	4,00	0	0	1
10	СОШ Ишпарсово	14	1	7	6		100,0	57,1	3,64	8	0	6
11	СОШ Константиноградовка	5		2	3	0	100,0	40,0	3,40	2	0	3
12	СОШ Максимовка	4	0	2	2	0	100,0	50,0	3,50	3	1	0
13	СОШ Наумовка	24	0	7	17	0	100,0	29,2	3,29	9	0	15
14	СОШ Николаевка	12	0	2	10	0	100,0	16,7	3,17	3	1	8
15	СОШ Новая Отрадовка	36	4	17	15	0	100,0	58,3	3,69	8	0	28
16	СОШ Новое Барятино	5		3	5		160,0	60,0	5,40	3	0	5
17	СОШ Новофедоровское	7	1	1	5	0	100,0	28,6	3,43	1	0	6
18	СОШ Октябрьское	6	1	3	2	0	100,0	66,7	3,83	5	1	0
19	СОШ Первомайское	10		4	5	1	90,0	40,0	3,30	4	0	6
20	СОШ Покровка	8	1	4	3	0	100,0	62,5	3,75	6	1	1
21	СОШ Рощинский	19	3	9	7	0	100,0	63,2	3,79	9	4	6
22	СОШ Рязановка	9	1	5	3	0	100,0	66,7	3,78	4	3	2
23	СОШ Талалаевка				1		100	0	3,0	0	0	1
24	СОШ Талачево	5	2	2	1	0	100,0	80,0	4,20	4	1	0
25	СОШ Тюрюшля	2		2	0	0	100,0	100,0	4,00	1	0	1
26	СОШ Чуртан	12	2	7	3	0	100,0	75,0	3,92	8	2	2
	По району 2023	222	19	91	114	2	100,9	49,5	3,63	109	15	102
	По району 2022	219	22	85	111	0	100,0	49,1	3,6			
	По району 2019	140	21	72	42	5	96,8	66,4	4			

ФИЗИКА (03) 24.05.2023

№	Наименование ОУ	Кол-во детей	«5»	«4»	«3»	«2»	Успеваемость, %	Качество, %	Средняя оценка	Кол-во обуч. у	Кол-во обуч. у	Кол-во обуч. у
1	СОШ Алатана											
2	СОШ Аючево											
3	СОШ Бельское											
4	СОШ Большой Куганак											
5	СОШ											
6	СОШ Васильевка											
7	СОШ Верхние Услы											
8	СОШ Дергачевка											
9	СОШ Золотоношка											
10	СОШ Ишпарсово	1	0	1	0	0	100,0	100,0	4,00	0	0	1
11	СОШ Константиноградов											
12	СОШ Максимовка											
13	СОШ Наумовка	5	0	0	5	0	100,0	0,0	3,00	1	0	4
14	СОШ Николаевка											
15	СОШ Новая Отрадовка	5	0	4	1	0	100,0	80,0	3,80	2	0	3
16	СОШ Новое Барятино											
17	СОШ Новое Федоровское											
18	СОШ Октябрьское											
19	СОШ Первомайское											
20	СОШ Покровка											
21	СОШ Рощинский	2	0	2	0	0	100,0	100,0	4,00	1	0	1
22	СОШ Рязановка											
23	СОШ Талалаевка											
24	СОШ Талачево											
25	СОШ Тюрюшля											
26	СОШ Чуртан											
	По району 2023	13	0	7	6	0	100,0	53,8	3,54	4	0	9
	По району 2022	23	2	2	19	0	100,0	17,4	3,3			
	По району 2019	34	4	18	12	1	97,1	62,9	4			

ЛИТЕРАТУРА (18) 14.06.2023

№	Наименование ОУ	Кол-во детей	«5»	«4»	«3»	«2»	Успеваемость, %	Качество, %	Средняя оценка	Кол-во обуч. у	Кол-во обуч. у	Кол-во обуч. у
1	СОШ Алатана											
2	СОШ Аючево											
3	СОШ Бельское											
4	СОШ Большой Куганак											
5	СОШ											
6	СОШ Васильевка											
7	СОШ Верхние Услы											
8	СОШ Дергачевка											
9	СОШ Золотоношка											
10	СОШ Ишпарсово											
11	СОШ Константиноградов											
12	СОШ Максимовка											
13	СОШ Наумовка	1	1	0	0	0	100	100	5	1	0	0
14	СОШ Николаевка											
15	СОШ Новая Отрадовка											
16	СОШ Новое Барятино											
17	СОШ Новофедоровское											
18	СОШ Октябрьское											
19	СОШ Первомайское											
20	СОШ Покровка											
21	СОШ Роцинский											
22	СОШ Рязановка											
23	СОШ Талалаевка											
24	СОШ Талачево											
25	СОШ Тюрюшля											
26	СОШ Чуртан											
	По району 2023	1	1	0	0	0	100	100	5	1	0	0
	По району 2022	2	2	0	0	0	100,0	100,0	5,0			
	По району 2019	2	0	2	0	0	100	100	4			

ИСТОРИЯ (07) 24.05.2023

№	Наименование ОУ	Кол-во детей	«5»	«4»	«3»	«2»	Успеваемость, %	Качество, %	Средняя оценка	Кол-во обуч. у	Кол-во обуч. у	Кол-во обуч. у
1	СОШ Алатана											
2	СОШ Аючево											
3	СОШ Бельское	1	0	0	1	0	100,0	0,0	3,00	0	0	1
4	СОШ Большой Куганак	2	0	1	1	0	100,0	50,0	3,50	0	0	2
5	СОШ											
6	СОШ Васильевка											
7	СОШ Верхние Услы											
8	СОШ Дергачевка											
9	СОШ Золотоношка											
10	СОШ Ишпарсово	2	0	1	1	0	100,0	50,0	3,50	0	0	2
11	СОШ Константиноградов											
12	СОШ Максимовка											
13	СОШ Наумовка	0										
14	СОШ Николаевка											
15	СОШ Новая Отрадовка											
16	СОШ Новое Барятино											
17	СОШ Новое Федоровское											
18	СОШ Октябрьское											
19	СОШ Первомайское	4	0	2	2	0	100,0	50,0	3,50	2	0	2
20	СОШ Покровка											
21	СОШ Рощинский	2	0	2	0	0	100,0	100,0	4,00	0	0	2
22	СОШ Рязановка											
23	СОШ Талалаевка	1	0	0	1	0	100,0	0,0	3,00	0	0	1
24	СОШ Талачево											
25	СОШ Тюрюшля											
26	СОШ Чуртан											
	По району 2023	12	0	6	6	0	100,0	50,0	3,50	2	0	10
	По району 2022	12	0	1	11	0	100,0	8,3	3,1			
	По району 2019	10	1	2	4	3	70	30	3			

БИОЛОГИЯ (06) 24.05.2023, 17.06.2023, 29.06.2023

№	Наименование ОУ	Кол-во детей	«5»	«4»	«3»	«2»	Успеваемость, %	Качество, %	Средняя оценка	Кол-во обуч. у	Кол-во обуч. у	Кол-во обуч. у
1	СОШ Алатана											
2	СОШ Аючево	3	0	0	3	0	100,0	0,0	3,00	1	0	2
3	СОШ Бельское	2	0	2	0	0	100,0	100,0	4,00	2	0	0
4	СОШ Большой Куганак	6	0	1	5	0	100,0	16,7	3,17	3	2	1
5	СОШ	8	0	1	7	0	100,0	12,5	3,13	4	0	4
6	СОШ Васильевка	2	0	0	2	0	100,0	0,0	3,00	0	0	2
7	СОШ Верхние Услы	3	0	2	1	0	100,0	66,7	3,67	3	0	0
8	СОШ Дергачевка	1	0	0	1	0	100,0	0,0	3,00	1	0	0
9	СОШ Золотоношка	3	0	2	1	0	100,0	66,7	3,67	0	0	3
10	СОШ Ишпарсово	1	0	0	1	0	100,0	0,0	3,00	0	0	1
11	СОШ Константиноградов	1	0	1	0	0	100,0	100,0	4,00	0	0	1
12	СОШ Максимовка	1	0	0	1	0	100,0	0,0	3,00	1	0	0
13	СОШ Наумовка	11	1	1	9	0	100,0	18,2	3,27	6	0	5
14	СОШ Николаевка	1	0	1	0	0	100,0	100,0	4,00	1	0	0
15	СОШ Новая Отрадовка	21	3	12	6	0	100,0	71,4	3,86	8	1	12
16	СОШ Новое Барятино											
17	СОШ Новое Федоровское	6	0	2	4	0	100,0	33,3	3,33	2	0	4
18	СОШ Октябрьское	3	0	3	0	0	100,0	100,0	4,00	2	0	1
19	СОШ Первомайское	17	0	8	9	0	100,0	47,1	3,47	9	1	7
20	СОШ Покровка	10	0	4	6	0	100,0	40,0	3,40	5	0	5
21	СОШ Рощинский											
22	СОШ Рязановка											
23	СОШ Талалаевка	4	0	2	2	0	100	50	3	4	0	0
24	СОШ Талачево	1	0	1	0	0	100,0	100,0	4,00	0	0	1
25	СОШ Тюрюшля	1	0	0	1	0	100,0	0,0	3,00	1	0	0
26	СОШ Чуртан	1	0	1	0	0	100,0	100,0	4,00	0	0	1
	По району 2023	107	4	44	59	0	100,0	44,7	3,49	53	4	50
	По району 2022	89	0	23	65	1	98,9	25,8	3,3			
	По району 2019	99	1	38	52	8	91,9	39,4	3			

РОДНОЙ ЯЗЫК (71)

№	Наименование ОУ	Кол-во детей	«5»	«4»	«3»	«2»	Успеваемость, %	Качество, %	Средняя	Кол-во обуч. у	Кол-во обуч. у	Кол-во обуч. у
1	СОШ Алатана											
2	СОШ Аючево											
3	СОШ Бельское											
4	СОШ Большой Куганак											
5	СОШ Буриказганово											
6	СОШ Васильевка											
7	СОШ Верхние Услы											
8	СОШ Дергачевка											
9	СОШ Золотоношка											
10	СОШ Ишпарсово											
11	СОШ Константиноградовка											
12	СОШ Максимовка											
13	СОШ Наумовка											
14	СОШ Николаевка											
15	СОШ Новая Отрадовка											
16	СОШ Новое Барятино											
17	СОШ Новофедоровское											
18	СОШ Октябрьское											
19	СОШ Первомайское											
20	СОШ Покровка											
21	СОШ Роцинский											
22	СОШ Рязановка											
23	СОШ Талалаевка											
24	СОШ Талачево											
25	СОШ Тюрюшля											
26	СОШ Чуртан											
	По району 2023	0										
	По району 2022	4	3	1	0	0	100,0	100,0	4,8			
	По району 2019	8	7	1	0	0	100	100	5			

Выводы.

Низкие результаты ОГЭ указывают не только на проблемы в освоении предметных результатов, но и на низкий уровень универсальных учебных умений. Следовательно, к занятиям с учениками, обязательно нужно привлекать учителей начальных классов. Очень много детей не могут выполнять задания нового типа. Необходимо пересмотреть внеурочную деятельность, на что ориентированы часы, есть ли кружки, формирующие метапредметные явления и различные виды функциональной грамотности.

На основании всего вышеизложенного стоит отметить проблему объективности в оценивании учащихся на уровне основного общего образования, снижения интереса к учению в 6- 9 классах.

Остается проблемой отсутствие единого подхода к осуществлению текущего контроля успеваемости и промежуточной аттестации обучающихся на ступени основного общего образования.

Рекомендации.

Общеобразовательным организациям, в т.ч. с низкими результатами ГИА-9 необходимо:

- выработать программу повышения качества образования: повышение квалификации педагогов, обеспечение дифференциации и индивидуализации обучения.
- провести анализ результатов, полученных на экзамене по русскому языку, с дальнейшей организацией рассредоточенной подготовки выпускников основной школы к итоговой аттестации в формате ОГЭ;
- ознакомить каждого учащегося 9 класса с требованиями, предъявляемыми к уровню подготовки выпускника основной школы, и критериями оценки его знаний;
- организовать обобщающее повторение, а также углубление и расширение знаний учащихся по ранее изученным темам и разделам школьного курса попредметно, проверяемым с помощью заданий тестовой части ОГЭ;
- включить в практику преподавания материалов открытого банка заданий и оценочных средств, опубликованных на официальных сайтах ФИПИ;
- сопоставить результаты учащихся по всему комплексу оценочных процедур: ВПР, ОГЭ, ЕГЭ, муниципальных диагностических работ.