

Утверждено  
приказом отдела образования  
Администрации муниципального района  
Стерлитамакский район  
Приказ от 12.01.2024 № 13

**ДОРОЖНАЯ КАРТА (план мероприятий)  
по повышению качества образования в муниципальном  
районе Стерлитамакский район Республики Башкортостан в  
школах с низкими образовательными результатами и  
школах, функционирующих в неблагоприятных социальных  
условиях  
на 2024-2026 годы**

## 1. ОПИСАНИЕ ПРОБЛЕМЫ.

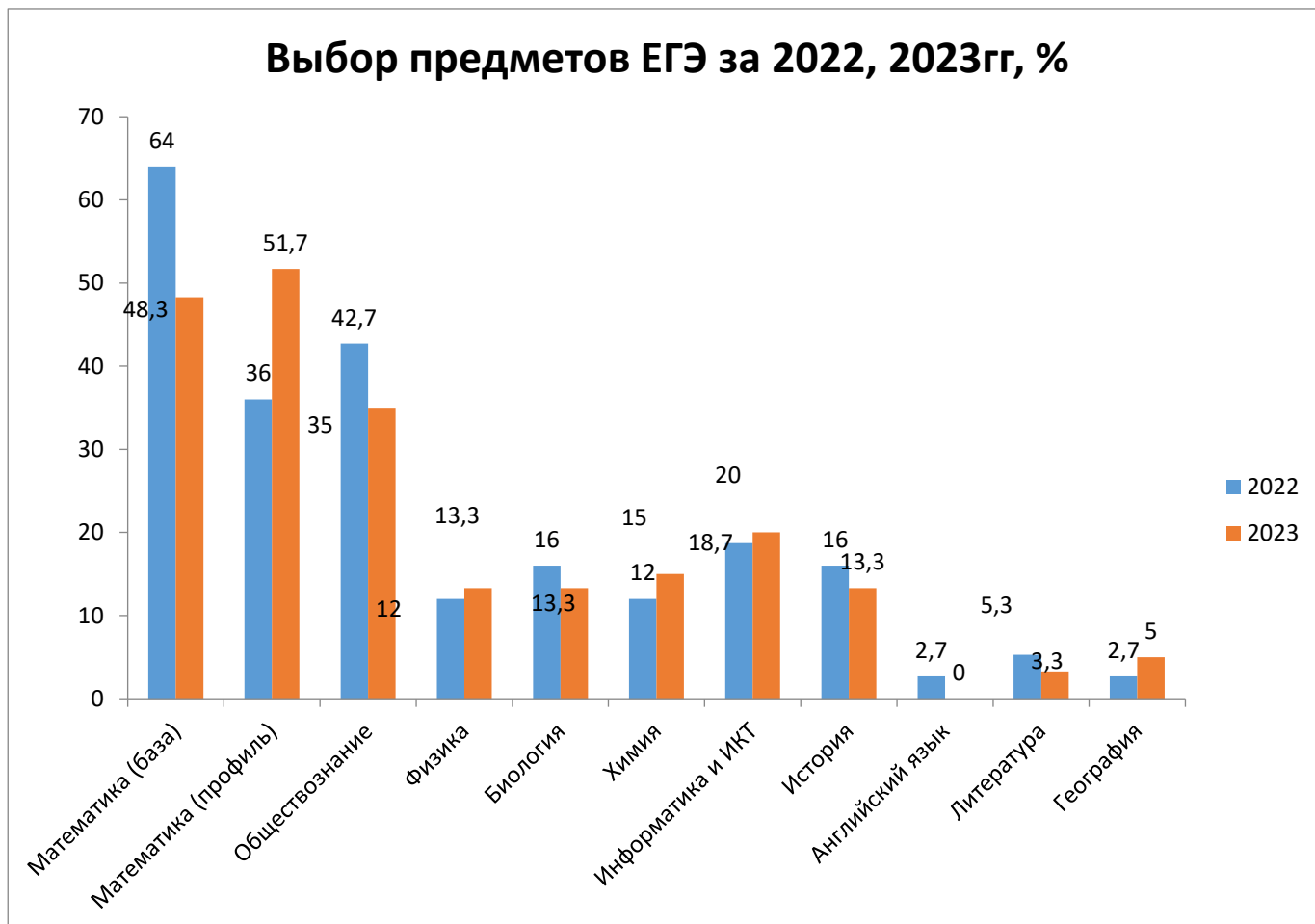
В 2023 году для прохождения Государственной итоговой аттестации по общеобразовательным программам среднего общего образования в Стерлитамакском районе зарегистрировано в региональной информационной системе 60 участников (в 2022 году – 75; в 2021 году – 98; в 2020 году – 102). Пункта проведения ЕГЭ в Стерлитамакском районе нет. Выпускники 11-х классов сдают экзамены в пунктах проведения ЕГЭ г. Стерлитамака.

В следующей таблице приведено соотношение количества участников ЕГЭ, сдававших учебные предметы за последние 3 года и сравнение показателей 2022 и 2023 годов.

№	Учебный предмет	Кол-во участников ЕГЭ, сдававших учебный предмет						Рост, спад в сравнении с 2022 годам	
		2021		2022		2023		Кол-во	%
		Кол-во	%	Кол-во	%	Кол-во	%		
1	Русский язык	80	81,6	75	100,0	60	100	-15	0
3	Математика (база)	0	0,0	48	64,0	29	48,3	-19	-15,7
5	Математика (профиль)	46	46,9	27	36,0	31	51,7	+4	+15,7
6	Обществознание	36	36,7	32	42,7	21	35	-11	-7,7
7	Физика	24	24,5	9	12,0	8	13,3	-1	+1,3
8	Биология	12	12,2	12	16,0	8	13,3	-4	-2,7
9	Химия	7	7,1	9	12,0	9	15	0	+3
10	Информатика и ИКТ	8	8,2	14	18,7	12	20	-2	+1,3
11	История	11	11,2	12	16,0	8	13,3	-4	-2,7
12	Английский язык	8	8,2	2	2,7	0	0	-2	-2,7
13	Литература	2	2,0	4	5,3	2	3,3	-2	-2
14	География	6	6,1	2	2,7	3	5	+1	+2,3
Общее количество		240		246		193			

По сравнению с 2022 годом наблюдается положительная тенденция при выборе предметов по математике (профиль), химии, информатике, физике и географии. По истории, литературе, биологии, английскому языку, обществознанию наблюдается спад. Английский язык в 2023 году не был выбран для сдачи ЕГЭ.

## Выбор предметов ЕГЭ за 2022, 2023гг, %



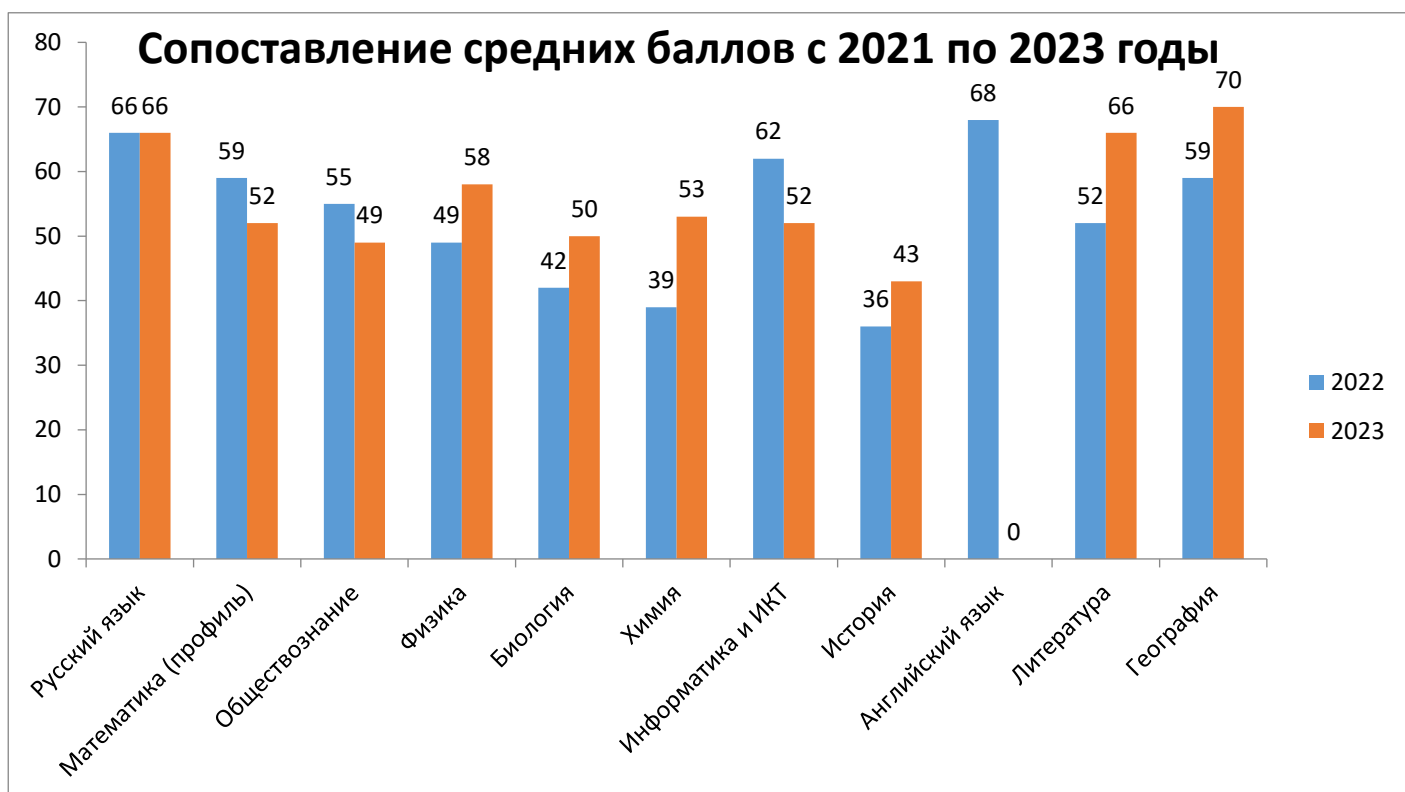
## Сопоставление средних баллов с 2021 по 2023 годы

№	Учебный предмет	2021	2022	2023	Рост, спад в сравнении с 2022г.	Средний балл по РБ (2023г.)	Разница с РБ	Средний балл по РФ (2023г.)
1	Русский язык	67	66	66	0			
2	Математика (профиль)	58,2	59	52	-7			
3	Обществознание	56,6	55	49	-6			
4	Физика	54,3	49	58	+11			
5	Биология	48,0	42	50	+8			
6	Химия	45,1	39	53	+14			
7	Информатика и ИКТ	56,5	62	52	-10			
8	История	49,9	36	43	+7			
9	Английский язык	61,9	68	-	-			
10	Литература	46,5	52	66	+14			
11	География	61,2	59	70	+11			

По сравнению с 2022 годом, вырос средний балл по предметам физика и география на 11 баллов, биология на 8 баллов, химия и литература на 14 баллов, история на 7 баллов,

По следующим предметам наблюдается снижение среднего тестового балла: математика (профиль) на 7 баллов, обществознание на 6 баллов, информатика на 10 баллов

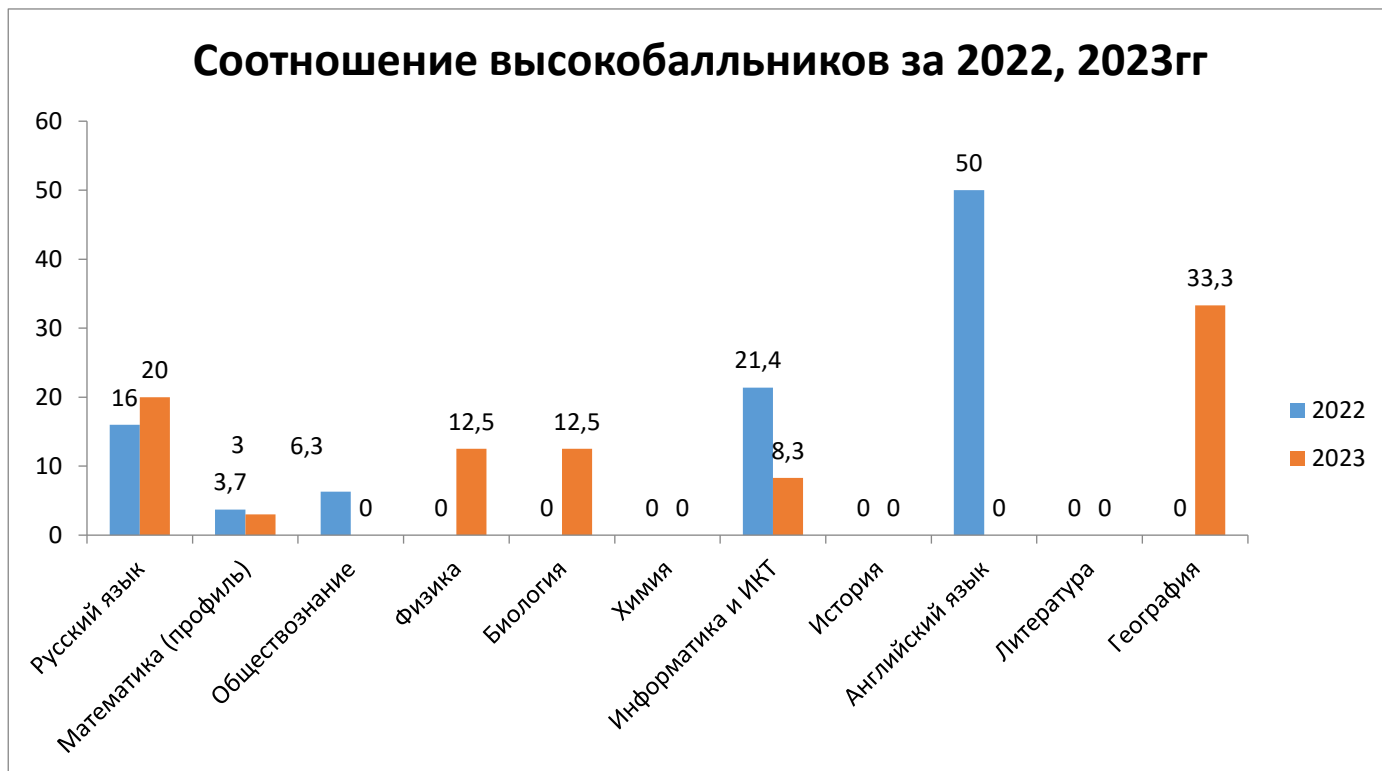
По предмету русский язык стабильно 66 баллов, английский язык в 2023 году не был выбран для сдачи ЕГЭ.



#### Количество участников ЕГЭ, получивших свыше 80 баллов

№	Учебный предмет	2018	2019	2020	2021	2022	2023
1	Русский язык	6+1	10+5	19 (23,2%)	13 (13,3%)	12 (16%)	12 (20%)
2	Математика (профиль)	0	2	2 (5,3%)	5 (10,9%)	1 (3,7%)	1 (3,02%)
3	Обществознание	1	0	1 (2,7%)	3 (8,3%)	2 (6,3%)	0
4	Физика	1	0	1 (5,3%)	3 (12,5%)	0	1 (12,5%)
5	Биология	0	1	2 (9,1%)	1 (8,3%)	0	1 (12,5%)
6	Химия	0	1	2 (11,8%)	0	0	0
7	Информатика и ИКТ	0	0	0	0	3 (21,4%)	1 (8,3%)
8	История	1	0	2 (12,5%)	0	0	0
9	Английский язык	1	-	4 (57,1%)	2 (25%)	1 (50%)	0
10	Литература	1	-	0	0	0	0
11	География	-	1	0	0	0	1 (33,3%)
Всего		12 (11,3%)	20 (19,4%)	33 (13,5%)	27 (11,3%)	19 (7,7%)	17 (8,8%)

## Соотношение высокобалльников за 2022, 2023гг



В 2023 году в районе 17 высокобалльных работ, что на 1,1 % выше по сравнению с 2022 годом по предметам Русский язык, Математика (профильный уровень), Физика, Биология, Информатика и География. Высокобалльниками по двум предметам стали 2 выпускника школ села Талачево (русский язык, биология), села Новая Отрадовка (русский язык, информатика). Выпускница школы села Новая Отрадовка стала высокобалльницей по трем предметам (русский язык, математика (профильный уровень), физика).

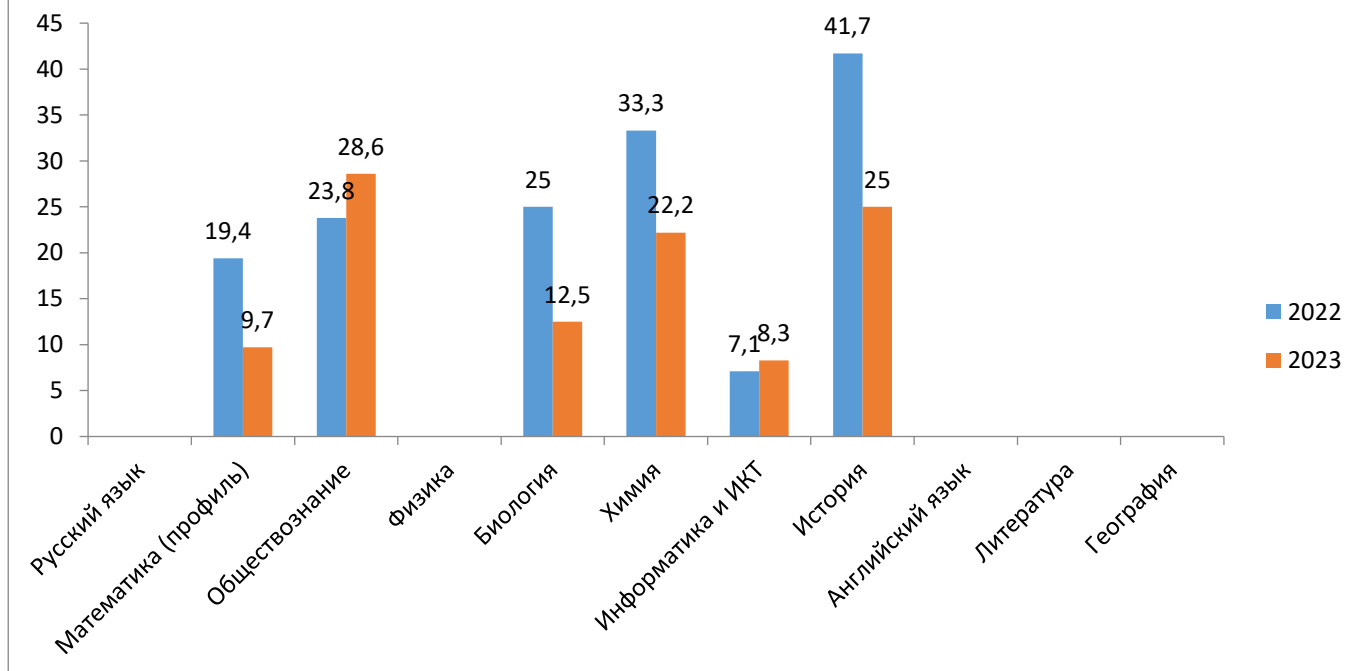
Увеличение соотношения высокобалльников по сравнению с прошлым годом наблюдается по предметам русский язык на 4%, физика и биология на 12,5 %, география на 33%. Снижение высокобалльников наблюдается по предметам обществознание на 6%, информатика на 13%, биология (-1), английский язык (-1). За последние 3 года по предметам химия, история, литература отсутствуют высокобалльные работы.

Несмотря на то, что общее количество высокобалльников, по сравнению с 2022г., снизилось с 19 до 17 человек, в процентном соотношении наблюдается рост 1,1%, в связи с уменьшением количества выпускников.

### Количество участников ЕГЭ, не преодолевших минимальный порог

№	Учебный предмет	2018	2019	2020	2021	2022	2023
1	Русский язык	1	2	1	0	0	0
2	Математика (профиль)	5	2	2	1	6 (19,4%)	3 (9,7%)
3	Обществознание	8	6	9	5	5 (23,8%)	6 (28,6%)
4	Физика	2	1	1	1	0	0
5	Биология	4	1	1	4	3 (25%)	1 (12,5%)
6	Химия	5	1	7	2	3 (33,3%)	2 (22,2%)
7	Информатика и ИКТ	4	1	0	0	1 (7,1%)	1 (8,3%)
8	История	6	1	3	0	5 (41,7%)	2 (25%)
9	Английский язык	0	0	0	0	0	0
10	Литература	0	0	0	0	0	0
11	География	0	0	0	0	0	0
всего		35	15	24 (9,8%)	13 (5,4%)	23 (9,3%)	15 (7,7%)

## Соотношение участников ЕГЭ, не преодолевших минимальный порог, 2022, 2023гг, %



За последние 2 года по предметам русский язык, физика, литература, география английский язык отсутствуют выпускники, не преодолевшие минимальный порог. По предметам Математика (профильный уровень), биология, химия, история наблюдается снижение количества участников ЕГЭ, не преодолевших минимальный порог, а по предметам обществознание и информатика наблюдается рост. В сравнении с 2022 годом наблюдается снижение количества участников ЕГЭ, не преодолевших минимальный порог с 23 до 15.

### Претенденты на аттестат о среднем общем образовании с отличием

Наименование ОУ	ФИО (полностью)								
		Русский язык	Математика (П/Б)	Физика	Химия	Биология	География	История	Обществознание
МОБУ СОШ с. Бельское	Хисамутдинова Арина Ринатовна	91	5						
МОБУ СОШ с. Большой Куганак	Калиниченко Татьяна Алексеевна	70	27				61		
МОБУ СОШ с. Буриказганово	Сайфутдинова Динара Зинфировна	70	4					42	40
МОБУ СОШ д. Новофедоровское	Бухарова Анастасия Андреевна	73	5		48	49			
МОБУ СОШ с. Наумовка	Казиева Виктория Флоридовна	73	5		33	36			
МОБУ СОШ с. Наумовка	Шарипова Камилла Маратовна	72	52	43					
<b>МОБУ СОШ с. Новая Отрадовка</b>	<b>Шахмаева Дилара Азатовна</b>	<b>91</b>	<b>82</b>	<b>91</b>					
МОБУ СОШ с. Талачево	Мамедова Василия Ялчыновна	89	5		65	91			
МОБУ СОШ с. Талачево	Мурясова Эльмира Равилевна	81	5					36	59

МОБУ СОШ с. Талачево	Файтельсон Радмила Яковлевна	79	5	66	67			
МОБУ СОШ с. Талачево	Шафиева Арина Радиковна	67	5	61				

В 2023 году на аттестат с отличием претендовали 11 выпускников, но школу окончили 6 медалистов. Все они подтвердили медаль: окончили школу на отличные отметки, получили не менее 70 баллов на ЕГЭ по предметам "Русский язык", "Математика" профильного уровня или 5 баллов на ЕГЭ по предмету "Математика" базового уровня, а также преодолели минимальный порог по всем сдаваемым предметам по выбору.

1 выпускник из школы села Талачево не набрал необходимые баллы по русскому языку, 3 выпускника из школ села Большой Куганак, Буриказганово, Наумовка не набрали необходимые баллы по математике, 1 выпускник из школы села Наумовка не преодолела минимальный порог по предмету по выбору, вследствие чего получили аттестаты обычного образца.

Из 6 медалистов 4 по предметам по выбору набрали менее 70 баллов, и только 2 медалиста из школ села Бельское и Новая Отрадовка по все предметамс ЕГЭ набрали свыше 70 баллов.

Ниже в таблице указан сводная информация по школам и средним баллам по предметам ЕГЭ в 2023 году.

№	Наименование ОУ	Русский язык	Математика Б	Математика П	Физика	Химия	Информатика	Биология	История	География	Английский язык	Обществознание	Литература
	<b>Минимальный порог</b>	<b>24</b>		<b>27</b>	<b>36</b>	<b>36</b>	<b>40</b>	<b>36</b>	<b>32</b>	<b>37</b>	<b>22</b>	<b>42</b>	<b>32</b>
1	МОБУ СОШ с. Алатана	41	4	58	54		51		12		-	26	
2	МОБУ СОШ с. Большой Куганак	74	4	49		60		42		61	-	53	
3	МОБУ СОШ с. Буриказганово	66	3,5						29		-	27	
4	МОБУ СОШ с. Верхние Услы	58		55	46						-	44	
5	МОБУ СОШ д. Золотоношка	58	4								-	72	77
6	МОБУ СОШ с. Ишпарсово										-		
7	МОБУ СОШ д. Максимовка										-		
8	МОБУ СОШ с. Бельское	70	5	28							-	46	
9	МОБУ СОШ с. Наумовка	71	4,7	52	43	33		36	68		-	42	
10	МОБУ СОШ с. Николаевка	51	2,5	11				34			-	30	
11	МОБУ СОШ с. Новая Отрадовка	59		53	80		48				-	75	
12	МОБУ СОШ с. Октябрьское										-		
13	МОБУ СОШ д. Новифедоровское	54	4,5	58		31	46	38			-		
14	МОБУ СОШ с. Первомайское	66	3,7	52			54				-		
15	МОБУ СОШ с. Покровка										-		
16	МОБУ СОШ с. Роцинский	71	4,5	65	56	70	67	58	57	75	-	58	54
17	МОБУ СОШ с. Талачево	69	4,3	70		64		79	36		-	59	
18	МОБУ СОШ с. Тюрюшля										-		
	<b>Итого по району</b>	<b>66</b>	<b>4,1</b>	<b>52</b>	<b>58</b>	<b>53</b>	<b>52</b>	<b>50</b>	<b>43</b>	<b>70</b>	<b>-</b>	<b>49</b>	<b>66</b>
	<b>Минимальный порог</b>	<b>24</b>		<b>27</b>	<b>36</b>	<b>36</b>	<b>40</b>	<b>36</b>	<b>32</b>	<b>37</b>	<b>22</b>	<b>42</b>	<b>32</b>

Не прошли минимальный порог по среднему баллу по предмету математика профиль школы села Николаевка; по предмету химия - Наумовка и Новофедоровское; по предмету биология школа села Николаевка; по предмету история – Алатана и Буриказганово; по предмету обществознание – Алатана, Буриказганово, Николаевка.

Высокие результаты по среднему баллу (выше 70) по предмету русский язык показали школы села Большой Куганак, Бельское, Буриказганово, Наумовка, Первомайское, Рошинский, Талачево; по предмету математика (профиль) – Алатана, Верхние Услы, Новая Отрадовка, Новофедоровское, Рошинский, Талачево; по предмету физика – Новая Отрадовка; по предмету химия – Большой Куганак, Рошинский, Талачево; по предмету информатика – Первомайское, Рошинский; по предмету биология - Рошинский, Талачево; по предмету история – Наумовка, Рошинский; по предмету география – Рошинский; по предмету обществознание – Большой Куганак, Золотоношка, Новая Отрадовка, Рошинский, Талачево; по предмету литература – Золотоношка.

<b>ОО</b>	<b>Средний балл по всем предметам, 2022</b>	<b>Средний балл по всем предметам, 2023</b>
МОБУ СОШ с. Покровка	42,00	-
МОБУ СОШ д. Новофедоровское	42,67	38,58
МОБУ СОШ с. Николаевка	45,20	25,70
МОБУ СОШ с. Наумовка	46,13	43,71
МОБУ СОШ с. Ишпарсово	48,67	-
МОБУ СОШ с. Большой Куганак	51,88	49,00
МОБУ СОШ с. Буриказганово	52,60	31,38
МОБУ СОШ с. Тюрюшля	54,17	-
МОБУ СОШ с. Новая Отрадовка	56,00	63,00
МОБУ СОШ д. Максимовка	57,25	-
МОБУ СОШ с. Первомайское	59,40	43,93
МОБУ СОШ с. Бельское	60,33	37,25
МОБУ СОШ с. Рошинский	60,75	57,77
МОБУ СОШ с. Октябрьское	64,67	-
МОБУ СОШ д. Золотоношка	78,67	52,75
МОБУ СОШ с. Талачево	79,00	54,47
МОБУ СОШ с. Верхние Услы	-	50,75
МОБУ СОШ с. Алатана	-	35,14

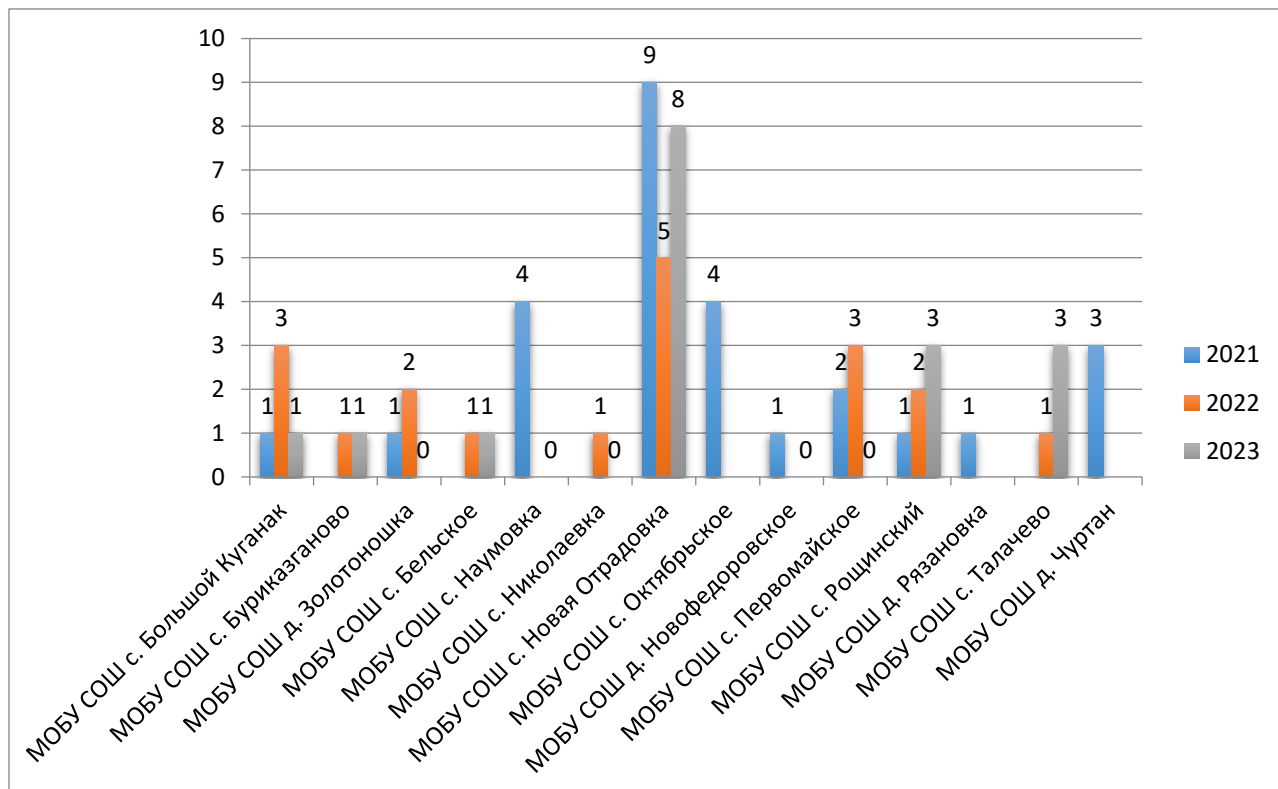
<b>ОО</b>	<b>Средний балл по всем предметам</b>
МОБУ СОШ с. Николаевка	25,7
МОБУ СОШ с. Буриказганово	31,38
МОБУ СОШ с. Алатана	35,14
МОБУ СОШ с. Бельское	37,25
МОБУ СОШ д. Новофедоровское	38,58
МОБУ СОШ с. Наумовка	43,71
МОБУ СОШ с. Первомайское	43,93
МОБУ СОШ с. Большой Куганак	49
МОБУ СОШ с. Верхние Услы	50,75
МОБУ СОШ д. Золотоношка	52,75
МОБУ СОШ с. Талачево	54,47



МОБУ СОШ с. Роцинский	57,77
МОБУ СОШ с. Новая Отрадовка	63

В таблице ниже представлены сравнительные данные по количеству высокобалльников в разрезе школ за 2020, 2021, 2022, 2023 годы:

№	Наименование ОУ	2020	2021	2022	2023
1	МОБУ СОШ с. Большой Куганак	1 (рус)	1 (рус)	3 (рус, общ)	1 (рус)
2	МОБУ СОШ с. Буриказганово	4 (рус, хим, био)		1 (рус)	1 (рус)
3	МОБУ СОШ с. Верхние Услы	1 (рус)			
4	МОБУ СОШ д. Золотоношка		1 (общ)	2 (рус, инф)	
5	МОБУ СОШ с. Ишпарсово	1 (рус)			
6	МОБУ СОШ д. Максимовка				
7	МОБУ СОШ с. Бельское	8 (рус, ист, хим, био, англ)		1 (рус)	1 (рус)
8	МОБУ СОШ с. Наумовка	4 (рус, ист, общ, англ)	4 (рус, физ, англ)		
9	МОБУ СОШ с. Николаевка			1 (рус)	
10	МОБУ СОШ с. Новая Отрадовка	6 (рус, англ)	9 (рус, МП, физ, общ)	5 (рус, инф)	8 (рус, физ, МП, инф)
11	МОБУ СОШ с. Октябрьское		4 (рус, МП, физ, био)		
12	МОБУ СОШ д. Новофедоровское	1 (рус)	1 (рус)		
13	МОБУ СОШ с. Первомайское		2 (рус)	3 (рус, МП, инф)	
14	МОБУ СОШ с. Покровка				
15	МОБУ СОШ с. Роцинский	5 (рус, МП, физ)	1 (МП)	2 (рус, общ)	3 (рус, гео)
16	МОБУ СОШ д. Рязановка		1 (рус)		
17	МОБУ СОШ с. Талачево			1 (англ)	3 (рус, био)
18	МОБУ СОШ с. Тюрюшля	1 (рус)			
19	МОБУ СОШ д. Чуртан	1 (МП)	3 (рус, общ, англ)		



В данной таблице представлены сравнительные данные по количеству участников ЕГЭ, не преодолевших минимальный порог за 2020, 2021, 2022, 2023 годы:

№	Наименование ОУ	2020	2021	2022	2023
1	МОБУ СОШ с. Алатана				2 (ист, общ)
	МОБУ СОШ с. Большой Куганак	1 (общ)		5 (ист, МП, общ, био)	1 (общ)
2	МОБУ СОШ с. Буриказганово				3 (ист, общ)
3	МОБУ СОШ с. Верхние Услы	4 (хим, ист, общ)	1 (физ)		
4	МОБУ СОШ д. Золотоношка				
5	МОБУ СОШ с. Ишпарсово			1 (инф)	
6	МОБУ СОШ д. Максимовка			2 (МП)	
7	МОБУ СОШ с. Бельское	1 (общ)			1 (МП)
8	МОБУ СОШ с. Наумовка	3 (МП, физ, хим)	2 (био, хим)	6 (ист, хим, общ, био)	2 (общ, хим)
9	МОБУ СОШ с. Николаевка			2 (МБ, хим)	2 т(общ, МП)
10	МОБУ СОШ с. Новая Отрадовка	7 (МП, био, хим, общ)	3 (био, общ)	1 (хим)	2 (инф, МП)
11	МОБУ СОШ с. Октябрьское			1	
12	МОБУ СОШ д. Новофедоровское	3 (рус, ист,	1 (общ)	1 (общ)	2 (хим, био)
13	МОБУ СОШ с. Первомайское		3 (МП,	3 (МП,	
14	МОБУ СОШ с. Покровка				
15	МОБУ СОШ с. Рошинский	4 (ист,	1 (общ)	1	
16	МОБУ СОШ д. Рязановка				
17	МОБУ СОШ с. Талачево		2 (хим,		
18	МОБУ СОШ с. Тюрюшля			1	
19	МОБУ СОШ д. Чуртан	1			

В 2023 году для прохождения Государственной итоговой аттестации по общеобразовательным программам основного общего образования в Стерлитамакском районе

зарегистрировано в региональной информационной системе 421 участников (в 2021 году – 397, в 2020 году – 328; в 2020 году – 336). В районе основной государственный экзамен проходит на базе 2 пунктов проведения экзамена №881 – школа села Новая Отрадовка и №882 – школа села Рощинский.

Предмет	2022-2023							
	Всего	«2»	«3»	«4»	«5»	Средний балл	Успеваемость	Качество
Русский язык / ОГЭ	391	3	138	160	90	3,9	99,2	63,9
Русский язык / ГВЭ	30	0	14	16	0	3,5	100	53,3
Математика / ОГЭ	390	3	256	125	4	3,3	99,2	33,1
Математика / ГВЭ	31	0	24	6	1	3,3	100	22,3
Английский язык	7	0	3	4	0	3,6	100	57,1
Обществознание	208	2	121	79	6	3,4	99,0	40,9
Химия	37	0	17	11	9	3,8	100	54,1
Биология	109	0	62	43	4	3,5	100	43,1
Физика	13	0	6	7	0	3,5	100	53,8
История	12	0	6	6	0	3,5	100	50
География	226	2	114	93	19	3,6	99,1	49,6
Информатика	166	0	118	42	6	3,3	100	28,9
Литература	1	0	0	0	1	5	100	100
Родные языки	0	0	0	0	0	0	0	0

Предмет	2020-2021					2021-2022					2022-2023				
	Кол-во обуч. ч.	Ср. балл	Ср. балл РБ	Успеваемость	Качество	Кол-во обуч.	Ср. балл	Ср. балл РБ	Успеваемость	Качество	Кол-во обуч.	Ср. балл	Ср. балл РБ	Успеваемость	Качество
Русский язык / ОГЭ	310	3,6	3,7	93,2	52,3	373	4,0	3,8	99,5	73,7	391	3,9	3,6	99,2	63,9
Русский язык / ГВЭ	17	3,8	3,8	100	82,4	23	3,5	3,8	100	43,5	30	3,5	3,7	100	53,3
Математика / ОГЭ	310	3,3	3,6	93,2	34,5	373	3,3	3,4	99,7	29,5	390	3,3	3,4	99,2	33,1
Математика / ГВЭ	2	3,5	3,6	100	50	23	3,2	3,5	100	13,0	31	3,3	3,6	100	22,3
Английский язык						7	3,7	4,2	100	57,1	7	3,6	4,1	100	57,1
Обществознание						207	3,4	3,3	99,0	36,7	208	3,4	3,4	99,0	40,9
Химия						14	3,7	4,1	100	50,0	37	3,8	4,2	100	54,1
Биология						89	3,3	3,5	98,9	25,8	109	3,5	3,7	100	43,1
Физика						23	3,3	3,6	100	17,4	13	3,5	3,7	100	53,8
История						12	3,1	3,5	100	8,3	12	3,5	3,6	100	50
География						218	3,6	3,5	100	49,1	226	3,6	3,6	99,1	49,6
Информатика						170	3,3	3,5	99,4	27,1	166	3,3	3,4	100	28,9
Литература						2	5	3,9	100	100	1	5	4,1	100	100
Родные языки						4	4,8	4,5	100	100	0	0	3,9	0	0

Средняя оценка в разрезе школ и предметов

№	Наименование ОУ	Русский язык ОГЭ	Математика ОГЭ	Английский язык	Обществознание	Химия	Информатика	География	Физика	Литература	История	Биология	Родной язык	2022 Средний балл по школе	2023 Средний балл по школе
	СОШ Алатана	3,00	3,00		4,00			3,00						3,4	3,3
	СОШ Аючево	3,67	3,00					3,67				3,00		3,9	3,3
	СОШ Бельское	3,27	3,27		3,33	3,00	3,43	3,63			3,00	4,00		3,6	3,4
	СОШ Большой Куганак	3,59	3,20		3,26	3,25	6,65	3,28			3,50	3,17		3,7	3,7
	СОШ Буриказганово	3,69	3,31			3,60	3,15					3,13		3,4	3,4
	СОШ Васильевка	3,00	3,00		3,50							3,00		3,1	3,1
	СОШ Верхние Услы	3,50	3,13		3,67		3,00	3,67				3,67		3,3	3,4
	СОШ Дергачевка	4,50	3,25		3,75		3,67					3,00		3,2	3,6
	СОШ Золотоношка	4,17	3,33		3,00		3,00	4,00				3,67		3,1	3,5
	СОШ Ишпарсово	4,24	3,47		3,23		4,00	3,64	4,00		3,50	3,00		3,2	3,6
	СОШ Константиноградовка	3,33	3,17		3,17			3,40				4,00		3,4	3,4
	СОШ Максимовка	3,82	3,09		3,50	3,50	3,27	3,50				3,00		3,4	3,4
	СОШ Наумовка	3,75	3,20	4	3,21	3,67	3,00	3,29	3,00	5		3,27		3,4	3,5
	СОШ Николаевка	3,60	3,07		3,20		3,00	3,17				4,00		3,3	3,3
	СОШ Новая Отрадовка	4,07	3,64	3,3	4,06	4,70	3,20	3,69	3,80			3,86		3,6	3,8
	СОШ Новое Барятино	3,44	3,33		3,20		3,60	5,40						3,7	3,8
	СОШ Новофедоровское	3,80	3,40		3,25	3,00	3,00	3,43				3,33		3,7	3,3
	СОШ Октябрьское	4,11	3,11		3,67			3,83				4,00		3,4	3,7
	СОШ Первомайское	3,68	3,05		3,33	3,50	4,00	3,30			3,50	3,47		3,3	3,5
	СОШ Покровка	3,36	3,18		4,00	3,33		3,75				3,40		3,3	3,5
	СОШ Роцинский	4,23	3,61	3,5	3,62		4,00	3,79	4,00		4,00			3,7	3,8
	СОШ Рязановка	4,60	3,10		3,00		3,40	3,78						3,7	3,6
	СОШ Талалаевка	3,88	3,00	4	3,20						3,00			3,0	3,4
	СОШ Талачево	4,29	3,57		4,00		3,00	4,20				4,00		3,8	3,8
	СОШ Тюрюшля	4,38	3,88		4,17		3,43	4,00				3,00		3,5	3,8
	СОШ Чуртан	4,00	3,54		3,50		3,30	3,92				4,00		3,6	3,7
	<b>Средний балл по предмету</b>	4,0	3,33	<b>3,57</b>	3,44	3,78	3,29	3,63	3,54	<b>5</b>	3,50	3,60	<b>4,8</b>	3,7	3,8

№	Наименование ОУ	2022 3,7		2023 3,8
	СОШ Талалаевка	3,0	СОШ Васильевка	3,1
	СОШ Васильевка	3,1	СОШ Николаевка	3,3
	СОШ Золотоношка	3,1	СОШ Алатана	3,3
	СОШ Дергачевка	3,2	СОШ Новофедоровское	3,3
	СОШ Ишпарсово	3,2	СОШ Аючево	3,3
	СОШ Верхние Услы	3,3	СОШ Талалаевка	3,4
	СОШ Николаевка	3,3	СОШ Верхние Услы	3,4
	СОШ Первомайское	3,3	СОШ Буриказганово	3,4
	СОШ Покровка	3,3	СОШ Константиноградовка	3,4
	СОШ Алатана	3,4	СОШ Максимовка	3,4
	СОШ Буриказганово	3,4	СОШ Бельское	3,4
	СОШ Константиноградовка	3,4	СОШ Золотоношка	3,5
	СОШ Максимовка	3,4	СОШ Первомайское	3,5
	СОШ Наумовка	3,4	СОШ Покровка	3,5
	СОШ Октябрьское	3,4	СОШ Наумовка	3,5
	СОШ Тюрюшля	3,5	СОШ Дергачевка	3,6
	СОШ Бельское	3,6	СОШ Ишпарсово	3,6
	СОШ Новая Отрадовка	3,6	СОШ Рязановка	3,6
	СОШ Чуртан	3,6	СОШ Октябрьское	3,7
	СОШ Большой Куганак	3,7	СОШ Чуртан	3,7
	СОШ Новое Барятино	3,7	СОШ Большой Куганак	3,7
	СОШ Новофедоровское	3,7	СОШ Тюрюшля	3,8
	СОШ Роцинский	3,7	СОШ Новая Отрадовка	3,8
	СОШ Рязановка	3,7	СОШ Новое Барятино	3,8
	СОШ Талачево	3,8	СОШ Роцинский	3,8
	СОШ Аючево	3,9	СОШ Талачево	3,8

Качественный показатель в разрезе школ и предметов

№	Наименование ОУ	Русский язык ОГЭ	Математика ОГЭ	Английский язык	Обществознание	Химия	Информатика	География	Физика	Литература	История	Биология	Родной язык	2022 Качество	2023 Качество
2023		69,2	33,2	57,1	41,3	52,8	26,1	49,5	53,8	100	50,0	47,6			52,8
	По району 2022	73,7	29,5	57,1	36,7	50,0	27,1	49,1	17,4	100	8,3	25,8	100	47,9	47,9
	СОШ Алатана	0,0	0,0		100,0			0,0						40,6	25,0
	СОШ Аючево	33,3	0,0					33,3				0,0		70,0	16,7
	СОШ Бельское	18,2	27,3		33,3	0,0	42,9	62,5			0,0	100,0		60,0	35,5
	СОШ Большой Куганак	52,3	22,7		25,8	25,0	35,0	28,0			50,0	16,7		50,0	31,9
	СОШ Буриказганово	53,8	30,8			40,0	15,4					12,5		30,6	30,5
	СОШ Васильевка	0,0	0,0		50,0							0,0		23,7	12,5
	СОШ Верхние Услы	25,0	25,0		66,7		0,0	50,0				66,7		32,7	38,9
	СОШ Дергачевка	75,0	25,0		75,0		66,7					0,0		37,5	48,3
	СОШ Золотоношка	83,3	33,3		0,0		0,0	100,0				66,7		21,4	47,2
	СОШ Ишпарсово	88,2	47,1		23,1		100,0	57,1	100,0		50,0	0,0		29,1	58,2
	СОШ Константиноградовка	16,7	16,7		16,7			40,0				100,0		42,6	38,0
	СОШ Максимовка	54,5	9,1		50,0	50,0	18,2	50,0				0,0		39,7	33,1
	СОШ Наумовка	61,4	20,5	100	24,1	33,3	0,0	29,2	0,0	100		18,2		28,3	38,7
	СОШ Николаевка	46,7	6,7		20,0		0,0	16,7				100,0		29,7	31,7
	СОШ Новая Отрадовка	77,0	59,0	33,3	88,2	100,0	16,7	58,3	80,0			71,4		49,6	64,9
	СОШ Новое Барятино	44,4	33,3		20,0		40,0	60,0						57,1	39,5
	СОШ Нововедоровское	66,7	40,0		25,0	0,0	0,0	28,6				33,3		56,7	27,7
	СОШ Октябрьское	77,8	11,1		66,7			66,7				100,0		43,8	64,5
	СОШ Первомайское	63,6	9,1		33,3	50,0	100,0	40,0			50,0	47,1		24,3	49,1
	СОШ Покровка	36,4	18,2		100,0	33,3		62,5				40,0		30,0	48,4
	СОШ Рощинский	90,3	58,1	50	57,7		63,6	63,2	100,0		100,0			52,7	72,9
	СОШ Рязановка	100,0	10,0		0,0		30,0	66,7						66,9	41,3
	СОШ Талалаевка	62,5	0,0	100	20,0						0,0			18,8	36,5
	СОШ Талачево	71,4	57,1		100,0		0,0	80,0				100,0		80,0	68,1
	СОШ Тюрюшля	75,0	87,5		83,3		42,9	100,0				0,0		55,4	64,8
	СОШ Чуртан	69,2	53,8		50,0		30,0	75,0				100,0		50,3	63,0

2022. Низкий уровень качества по предметам: история (8,3%), физика (17,4%), информатика (27,4%).

2022. Высокий уровень качества по предметам: литература (100%), родной язык (100%), русский язык (73,7%).

2023. Низкий уровень качества по предметам: Информатика (26,1%), Математика (33,2%), Обществознание (41,3%)

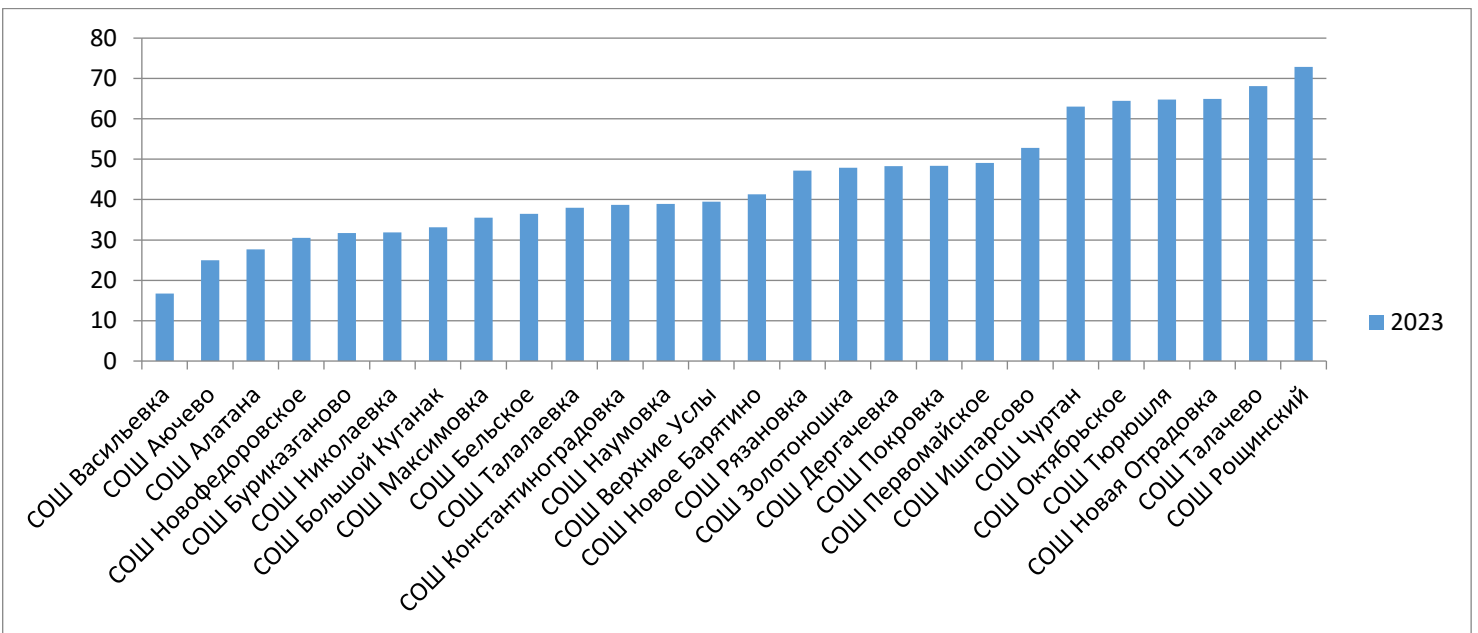
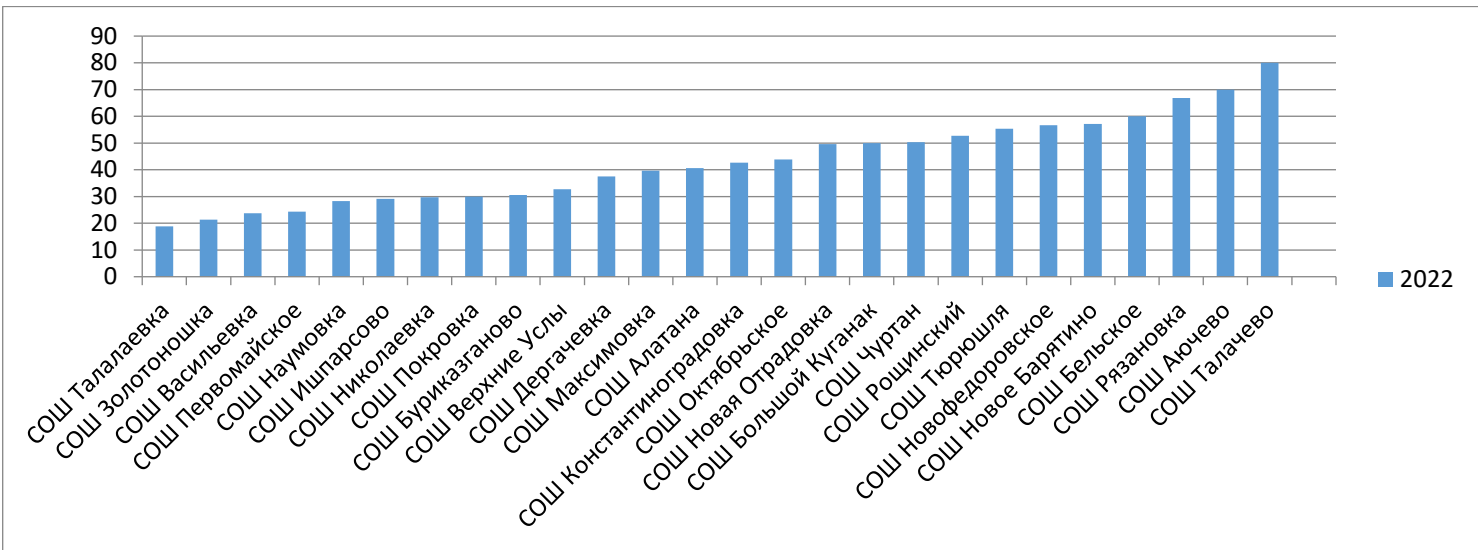
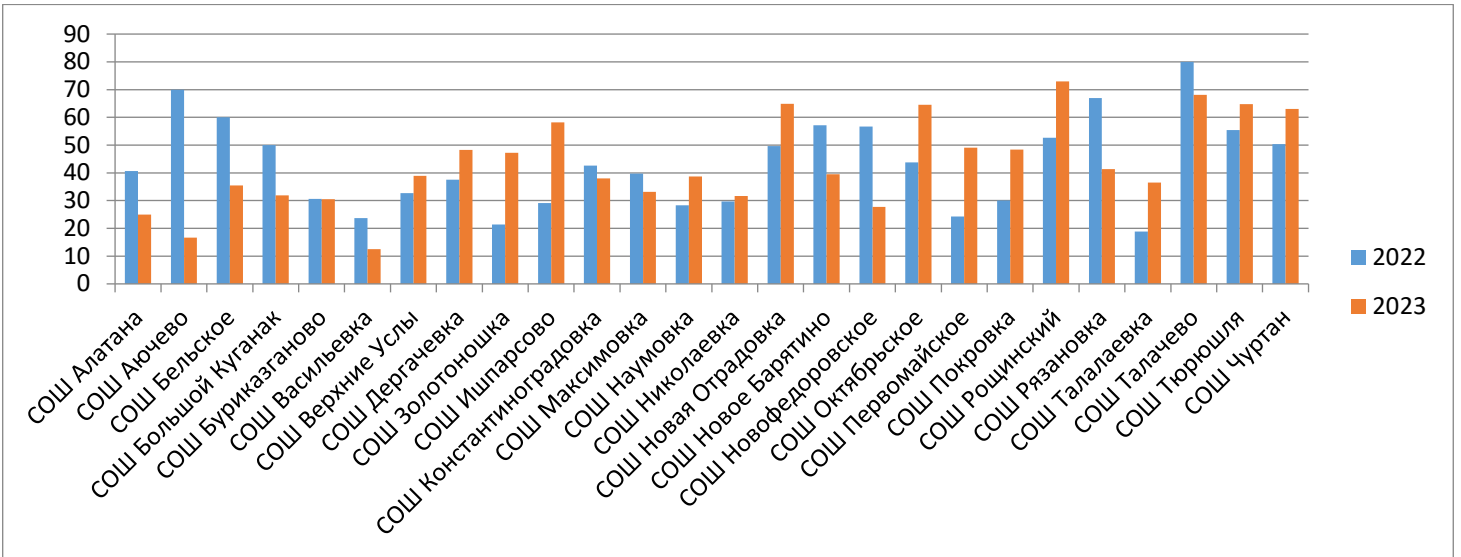
2023. Высокий уровень качества по предметам: литература (100), русский язык (69,2), английский язык (57,1)

По сравнению с 2022 годом уровень качества вырос по предметам Математика, Обществознание, Химия, География, Физика, История, Биология.

Наблюдается спад по предметам Русский язык, Информатика.

<b>№</b>	<b>Наименование ОУ</b>	<b>2022 47,9</b>		<b>2023 52,8</b>
	<b>СОШ Талалаевка</b>	18,8	<b>СОШ Васильевка</b>	16,7
	СОШ Золотоношка	21,4	СОШ Аючево	25,0
	<b>СОШ Васильевка</b>	23,7	СОШ Алатана	27,7
	СОШ Первомайское	24,3	СОШ Новофедоровское	30,5
	СОШ Наумовка	28,3	<b>СОШ Буриказганово</b>	31,7
	СОШ Ишпарсово	29,1	<b>СОШ Николаевка</b>	31,9
	<b>СОШ Николаевка</b>	29,7	СОШ Большой Куганак	33,1
	СОШ Покровка	30,0	СОШ Максимовка	35,5
	<b>СОШ Буриказганово</b>	30,6	СОШ Бельское	36,5
	СОШ Верхние Услы	32,7	<b>СОШ Талалаевка</b>	38,0
	СОШ Дергачевка	37,5	СОШ Константиноградка	38,7
	СОШ Максимовка	39,7	СОШ Наумовка	38,9
	СОШ Алатана	40,6	СОШ Верхние Услы	39,5
	СОШ Константиноградка	42,6	СОШ Новое Барятино	41,3
	СОШ Октябрьское	43,8	СОШ Рязановка	47,2
	СОШ Новая Отрадовка	49,6	СОШ Золотоношка	47,9
	<b>СОШ Большой Куганак</b>	50,0	СОШ Дергачевка	48,3
	<b>СОШ Чуртан</b>	50,3	СОШ Покровка	48,4
	<b>СОШ Роцинский</b>	52,7	СОШ Первомайское	49,1
	<b>СОШ Тюрюшля</b>	55,4	СОШ Ишпарсово	52,8
	СОШ Новофедоровское	56,7	<b>СОШ Чуртан</b>	63,0
	СОШ Новое Барятино	57,1	СОШ Октябрьское	64,5
	СОШ Бельское	60,0	<b>СОШ Тюрюшля</b>	64,8
	СОШ Рязановка	66,9	СОШ Новая Отрадовка	64,9
	СОШ Аючево	70,0	<b>СОШ Талачево</b>	68,1
	<b>СОШ Талачево</b>	80,0	<b>СОШ Роцинский</b>	72,9

# Качественный показатель в разрезе школ





В 2023 году в региональный список школ с низкими образовательными результатами включены школы д. Золотоношка им. Я.Т.Ткаченко, д. Максимовка. МОБУ СОШ д. Максимовка определена, как школа удаленного населенного пункта, МОБУ СОШ д. Золотоношка им. Я.Т.Ткаченко определена как школа с малой наполняемостью классов, также является школой удаленного населенного пункта.

В федеральный список ШНОР вошли 3 школы с. Алатана, с. Наумовка, д. Рязановка.

В федеральный перечень школ с низкими образовательными результатами включаются общеобразовательные организации, которые 2 года подряд имеют низкие результаты по внешним оценочным процедурам по одному предмету, или за один учебный год по двум предметам.

МОБУ СОШ с. Алатана вошла в перечень ШНОР по результатам оценочных процедур 2023 года по русскому языку: ОГЭ 1 ученик пересдал предмет с «2» на «3» в резервные сроки основного периода, средняя отметка 3,00. Оценка экзамена по математике также 3,00. В 11 классе выпускались 2 ученика, по русскому языку средний балл по школе – 41, самый низкий по району. 1 выпускник математику базового уровня написал на «4», второй выпускник по математике профильного уровня набрал 58 баллов.

ВПр в 2022 году по математике в 4-6 классах успеваемость составляет 100%, по русскому языку в 4, 5 классах – 100%, а в 6 классе – 66,7% (33,3% - «2»), что уже говорит о необходимости объективного анализа причин низких результатов.

ВПр в 2023 году по математике в 4-5 классах успеваемость составляет 100%, в 6 классе – 80%, по русскому языку в 4, 5 классах – 100%, а в 6 классе – 69,9% (14,3% - «2»). По итогам результатов за последние 2 года, видно, что по русскому языку теряется успеваемость в 6 классе. Стоит обратить внимание на качество преподавание математики в 6 классе.

МОБУ СОШ с. Наумовка вошла в перечень ШНОР по результатам оценочных процедур 2023 года ВПр в 5, 6 классах по русскому языку, в 6 классах по математике, 2022 года ВПр в 6 классе по русскому языку.

Средний балл за ОГЭ по русскому языку – 3,75, по математике – 3,2.

Средний балл за ЕГЭ по русскому языку – 71, по математике базового уровня – 4,7, по математике профильного уровня – 52.

ВПр в 2022 году по математике в 4 классах успеваемость составляет 100%, в 5 и 6 классах появляются «2», 18% и 10 % соответственно. По русскому языку не справились с заданиями в 4 классах – 47%, 5 классах – 21%, а в 6 классе – 44%.

ВПр в 2023 году по математике в 4 классах успеваемость составляет 100%, в 5 и 6 классах появляются неуспевающие ученики – 30% и 56% соответственно. По русскому языку не справились с заданиями в 4 классах – 2%, 5 классах – 51%, а в 6 классе – 66%. За два последних года проведения ВПр, видим, что ситуация становится хуже, по русскому языку 47% не справившихся в 4 классе в 2022 году, в 2023 году в 5 классе показывают уже 51 % не успевающих; 21% не справившихся в 5 классе в 2022 году, в 2023 году в 6 классе показывают уже 66 % не успевающих. Особое внимание необходимо обратить на качество преподавания по русскому языку в 6 классе. В 2023 году и по математике виден рост не справившихся с заданиями ВПр. 18 и 10 % по сравнению с 30 и 56 % соответственно; 18% не успевающих в 5 классе 2022 года возросли в 2023 году в 6 классе до 56%.

МОБУ СОШ д. Рязановка вошла в перечень ШНОР по результатам оценочных процедур 2023 года ВПр в 5, 6 классах по русскому языку, в 6 классах по математике.

Средний балл за ОГЭ по русскому языку – 4,6, по математике – 3,1.

ВПр в 2022 году по математике в 4 классах успеваемость составляет 100%, в 5 и 6 классах появляются «2», по 13%. По русскому языку 4-5 классах успеваемость составляет 100%, не справились с заданиями в 6 классе – 13%.

ВПр в 2023 году по математике с работами не справляются в 4 классе – 17%, в 5 классе – 25%, в 6 классе – 56%. По русскому языку в 4 классе успеваемость составляет 100%, с работами не справляются в 5 классе – 50%, в 6 классе – 61%. За два последних года проведения ВПр, видим, что ситуация становится хуже, по русскому языку и по математике. По русскому языку в 2022 году по русскому языку в 4-5 классе с успеваемостью в 100%, в 2023 году в 5 и 6 классах показывают уже 50% и 61% не успевающих соответственно; 13% не справившихся в 5 классе в 2022 году, в 2023 году в

6 классе показывают уже 56 % не успевающих. Стоит обратить внимание на объективность проведения процедуры ВПР и качество преподавания по обязательным предметам .

В данных школах проведено анкетирование всех участников образовательного процесса, выявлены риски. В процессе разработки концептуальные документы (среднесрочная программа развития и краткосрочная программа развития на 2024 и 2025 годы), включающие мероприятия по переходу школ в эффективный режим. Педагоги проходят диагностику профессиональных компетенций в ЦНППМПР РБ. В разработке находятся планы совместной работы, направленные на повышение качества знаний обучающихся, профессионального мастерства педагогов.

МОБУ СОШ д. Новофедоровское определена как опорная школа по оказанию учебно-методической поддержки ШНОР и закреплена за вышеуказанными школами. Также назначены кураторы из числа школ, имеющие высокие результаты, и территориально приближенные к вышеуказанным школам. Назначены персональные кураторы из сотрудников отдела образования.

Всем руководителям общеобразовательных организаций района рекомендовано изучить методику идентификации школ с низкими результатами обучения и школ, функционирующих в неблагоприятных социальных условиях в целях исключения возможности попадания в вышеуказанный перечень, в т.ч. проведение профилактики учебной неуспешности и ликвидации ресурсных дефицитов.

Проведена работа по предметному и содержательному анализу ГИА, составлены планы по подготовке к ГИА-2024 с учетом выявленных пробелов, даны адресные рекомендации в школы для повышения качества образования. В октябре проведены диагностические работы по русскому языку и математике в выпускных классах по единым КИМ и с контролем объективности. В ноябре проведены индивидуальные собеседования с администрациями общеобразовательных учреждений по вопросам качества образования. В районе во втором полугодии планируется организация консультаций по подготовке к ЕГЭ лучшими педагогами района по всем предметам. К этой работе также привлекаются педагоги учреждений дополнительного образования.

## II раздел.

### План мероприятий по повышению качества образования в школах с низкими результатами обучения и школах, функционирующих в неблагоприятных социальных условиях на 2024-2026 года

№ п/п	Мероприятия	Сроки	Ответственные	Результат	Отметка об исполнении
<b>1.</b>	<b>Организационные мероприятия</b>				
1.1.	Назначение ответственного лица за работу со школами с низкими образовательными результатами	Январь	Главный инспектор	Приказ	
1.2.	Разработка НПА муниципального уровня	В течение года	Главный инспектор	Положения, приказы	
1.3.	Определение в каждой общеобразовательной организации (далее – ОО) заместителя директора, ответственного за проведение работы по обеспечению качества образования	Январь	ОО	Приказ ОО об определении заместителя директора, ответственного за проведение работы по обеспечению качества образования	
1.4.	Определение базовых ОО муниципалитета (школы с лучшими образовательными результатами)	Январь	Главный инспектор, Методический кабинет	В соответствии с приказом	
1.5.	Организация сетевого взаимодействия ОО	Постоянно	Главный инспектор, Методический кабинет, ОО	Приказ, планы	
1.6.	Составление плана совместной работы между школой-лидером и слабыми школами по вопросам взаимодействия в целях повышения качества образования	Январь	ОО	План совместной работы между школами-лидерами и школами с низкими результатами обучения и школами, функционирующими в неблагополучных социальных условиях (на основании приказа)	
1.7.	Открытие центров образования цифрового и гуманитарного профилей "Точка Роста", цифровой образовательной среды в рамках национального проекта «Образование» на базе ОО	По графику Министерства образования и науки Республики Башкортостан	Методический кабинет, РЦПИ	В соответствии с план-графиком	

1.8.	Проведение независимой оценки качества условий осуществления образовательной деятельности ОО в муниципальном районе Стерлитамакский район Республики Башкортостан	По графику	РЦПИ	Отчёт по результатам независимой оценки качества условий осуществления образовательной деятельности ОО в муниципальном районе Стерлитамакский район в 2024-2026 гг.	
<b>2.</b>	<b>Аналитическая работа</b>				
2.1.	Проведение анализа работы ОО, в том числе по успеваемости, качеству обучения, результатов государственной итоговой аттестации за последние 3 года	Июль-август	Главный специалист Главный инспектор	Справка	
2.2.	Проведение индивидуальных собеседований с руководителями ОО по итогам анализа работы ОО в целях выработки мероприятий по повышению качества образования	Октябрь	Главный специалист Главный инспектор	Протокол	
<b>3.</b>	<b>Работа с административно-управленческим персоналом ОО</b>				
3.1.	Организация и проведение совещаний с руководителями ОО	В течение года	Главный специалист, Главный инспектор, Методический кабинет	Протоколы совещаний, справки	
3.2.	Проведение совещаний с заместителями директора ОО	В течение года	Главный инспектор, Методический кабинет	Протоколы совещаний, справки	
3.3.	Проведение методических семинаров на базе школ с низкими образовательными результатами и школ, с высокими результатами	Ежемесячно	Методический кабинет, ОО	Программы методических семинаров	
3.4.	Индивидуальная работа по оказанию методической помощи вновь назначенным заместителям директоров по учебно-воспитательной работе	В течение года	Главный инспектор, Методический кабинет	Рабочие материалы	
<b>4.</b>	<b>Деятельность по совершенствованию методического сопровождения педагогов по повышению качества образования</b>				
4.1.	Закрепление педагогов-наставников из числа наиболее опытных учителей за	Октябрь	Главный инспектор Методический кабинет	Приказ ОО о закреплении педагогов-наставников из числа	

	учителями школ, показавших низкие результаты ГИА			опытных учителей за учителями школ, показавших низкие результаты ГИА	
4.2.	Закрепление педагогов-наставников из числа наиболее опытных учителей за молодыми специалистами	Октябрь	ОО	Приказ ОО о закреплении педагогов-наставников из числа наиболее опытных за молодыми специалистами	
4.3.	Организация участия учителей-предметников в диагностике профессиональных дефицитов	Ноябрь	Методический кабинет	Справка по результатам диагностического тестирования	
4.4.	Организация участия учителей-предметников в семинарах и вебинарах, организуемых ИРО РБ	В течение года	Методический кабинет	Программы региональных семинаров ИРО РБ	
4.5.	Методическое сопровождение педагогов	В течение года	Методический кабинет	Справка	
4.6.	Семинары в рамках методических объединений учителей-предметников	В течение года	Методический кабинет	Программы семинаров	
4.7.	Индивидуальная работа педагогов с закреплёнными школьниками, показавшими результаты на олимпиадах	В течение года	ОО	Программы индивидуальной работы с учащимися	
<b>5.</b>	<b>Работа с обучающимися</b>				
5.1.	Организация дополнительных занятий и консультаций для обучающихся 9-11 классов (разного уровня подготовки)	В течение года	Методический кабинет ОО	План по организации дополнительных занятий и консультаций для обучающихся 9-11 классов.	
5.2.	Проведение пробного ЕГЭ для обучающихся 11 классов (по математике, русскому языку, по предметам по выбору)	В течение года	Методический кабинет	Справка методического кабинета отдела образования по результатам проведения пробных экзаменов по русскому языку, математике, предметам по выбору)	
5.3.	Психолого-педагогическое сопровождение выпускников 9-х и 11-х классов при подготовке и участии в ГИА	В течение года	ЦППСС «Доверие»	Материалы психолого-педагогического сопровождения выпускников 9,11 классов при подготовке и участии в ГИА,	

				рекомендации учителям-предметникам, родителям, выпускникам 9,11 классов	
5.4	Реализация программы профориентации обучающихся	В течение года	ОО	Справка	
<b>6.</b>	<b>Работа с родителями (родительские собрания)</b>				
6.1.	Ознакомление с Порядком проведения ГИА (для 9, 11 классов)	В течение года	ОО	Протоколы родительских собраний, листы ознакомления родителей и обучающихся 9,11 классов с Порядком проведения ГИА и другими нормативно-распорядительными документами	
6.2.	Обсуждение результатов диагностических тестирований в формате ОГЭ и ЕГЭ	В течение года	ОО	Справки по результатам проведения тестирования	
6.3.	Собеседование по итогам выбора предметов для сдачи ОГЭ, ЕГЭ (для 9,10,11 классов)	В соответствии со сроками подачи заявлений	ОО	Мониторинг выбора предметов для сдачи	
6.4.	Обсуждение учебных достижений учащихся (5-11 классы)	В течение года	ОО	Аналитические справки, протоколы родительских собраний	
6.5.	Пропуски учебных занятий учащимися без уважительной причины, индивидуальная работа с родителями	В течение года	ОО	Журнал индивидуальной работы с родителями Журнал индивидуальной работы с учащимися, допускающими пропуски занятий без уважительных причин	
6.6.	Общерайонные родительские собрания по вопросам качества образования, организации и проведению ГИА, трудоустройства выпускников	В течение года	Главный инспектор Методический кабинет ОО	Протокол проведения общерайонных родительских собраний	
<b>7.</b>	<b>Работа со школами, показывающими низкие образовательные результаты</b>				
7.1.	Изучение деятельности ОО по проблеме «Эффективность управленческой деятельности по обеспечению качества образования»	Сентябрь-октябрь	Главный специалист, Главный инспектор, Методический кабинет	Справка по итогам изучения деятельности ОО	

7.2.	Обеспечение контроля освоения образовательной программы	В течение года	ОО	Справки по результатам каждой учебной четверти	
7.3.	Обеспечение проведения индивидуальных занятий с обучающимися, показывающими низкие результаты освоения программы	В течение года	ОО	План-график индивидуальных занятий	
7.4.	Обеспечение методологической поддержки учителей, обучающиеся которых показывают низкие результаты освоения программы	В течение года	Методический кабинет ОО	Рабочие материалы	
7.5.	Формирование банка лучших педагогических практик	По плану отдела образования	Методический кабинет	Банк лучших педагогических практик	
<b>8.</b>	<b>Мониторинг исполнения плана по повышению качества образования</b>				
8.1.	Мониторинг эффективности функционирования школьной внутренней системы оценки качества образования, организации внутришкольного контроля	В течение года	Главный инспектор	Справка	
8.2.	Мониторинг подготовки учащихся 9-х, 11-х классов к ГИА	Апрель-май	Методический кабинет ОО	План-график подготовки выпускников 9,11 классов к ГИА	
8.3.	Анализ результатов ГИА в разрезе подтверждения годовых оценок	Июль-август	Методический кабинет ОО	Итоговая справка по результатам ГИА	
8.4.	Мониторинг участия в муниципальных, региональных этапах всероссийской и республиканской олимпиадах	Май-июнь	Методический кабинет ОО	Справка	
8.5.	Мониторинг аттестации педагогических работников в разрезе уровня качества образования в школе	Май-июнь	Методический кабинет ОО	Справка	

Начальник отдела образования Адм  
нистрации

(подпись)

Буяновская Т.С.

(ФИО)

